

ภาพรวมตลาดหุ้นไทยเชิงเปรียบเทียบ

ปรับปรุงข้อมูลล่าสุด ณ สิ้นเดือนมกราคม 2562

ข้อมูลเพิ่มเติม : ฝ่ายวิจัย

Email: ResearchDepartment@set.or.th

Agenda



- **Thai securities market's presence in Asia**
- **Thai securities market's presence in the world**

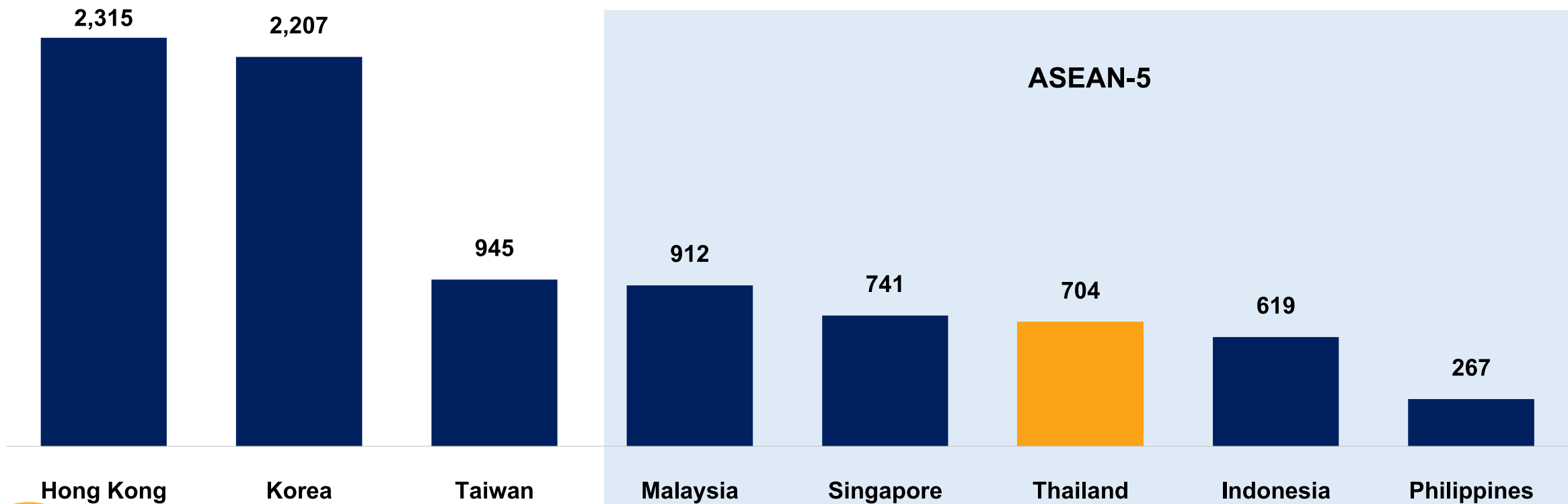
Thai securities market's presence in Asia

Thai securities market's presence in Asia

จำนวนบริษัทจดทะเบียนในตลาดหลักทรัพย์ไทยสูงเป็นลำดับ 3 เมื่อเทียบกับประเทศใน ASEAN-5

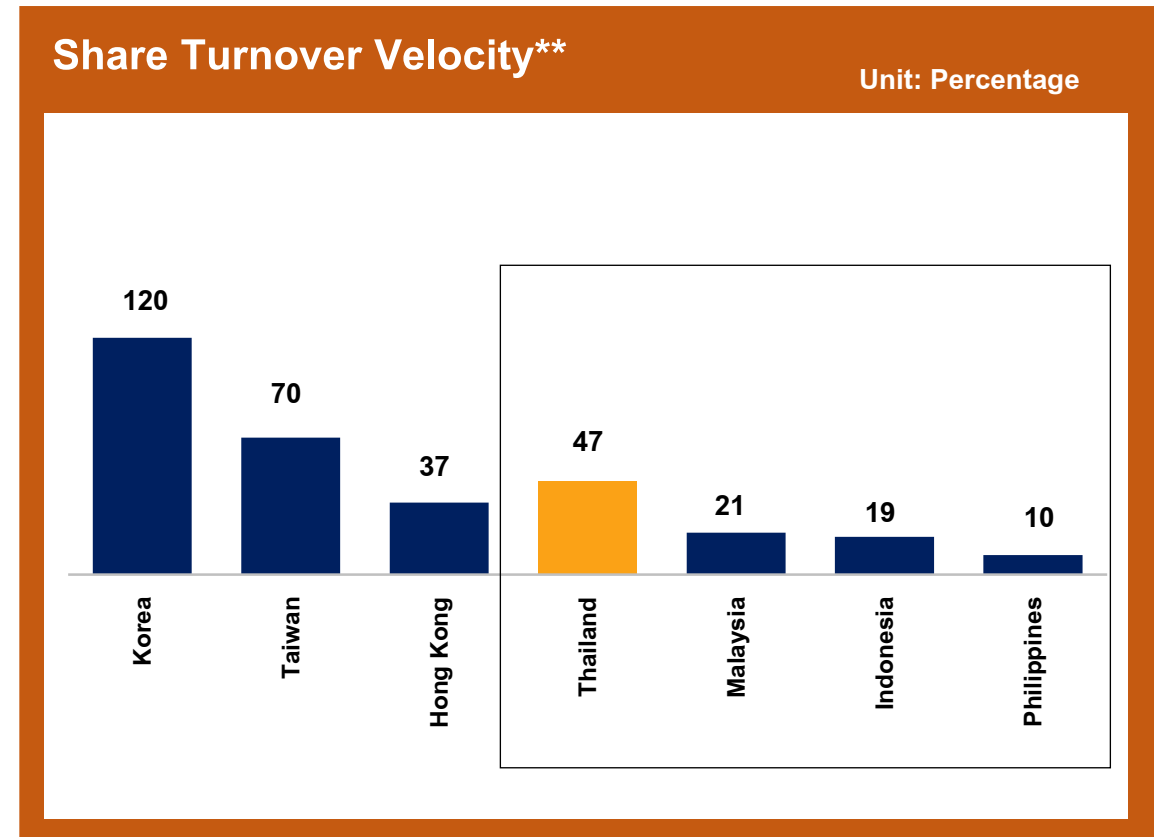
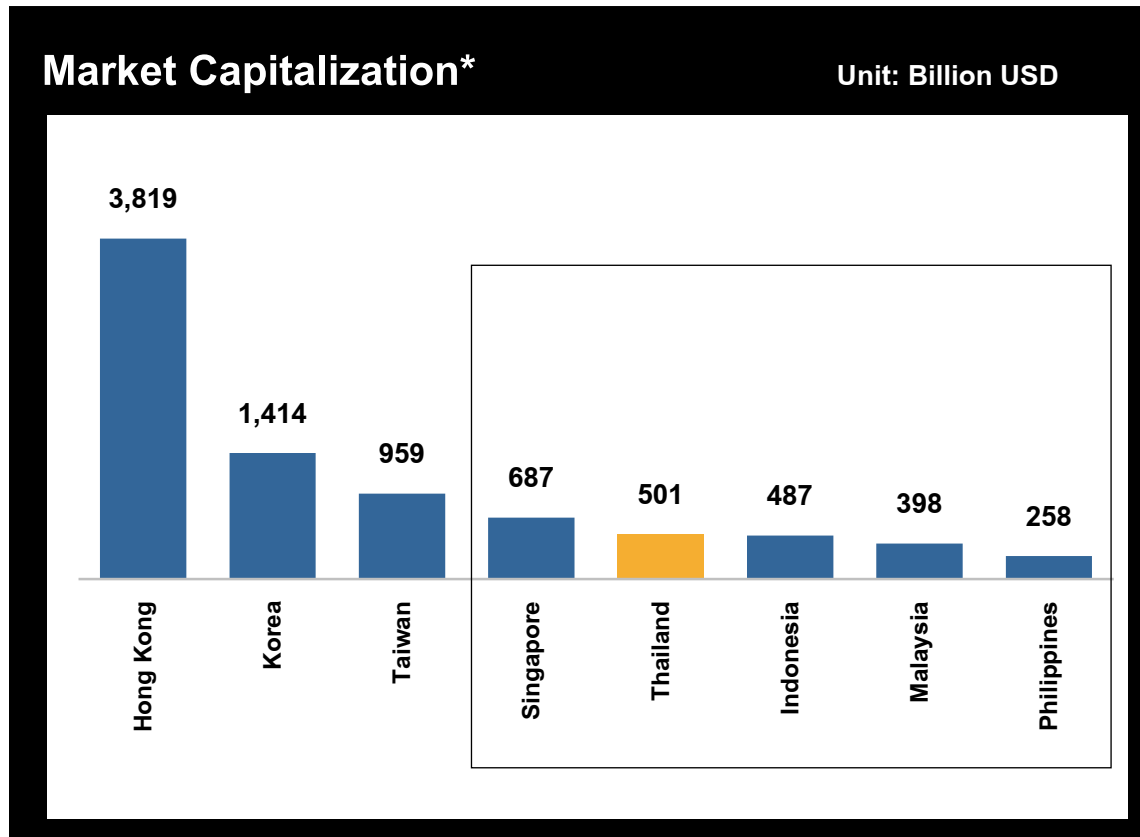
Number of Listed Companies : Asia Countries

(As end of Dec 2018)



Thai securities market's presence in Asia

ณ สิ้นเดือนธันวาคม 2561 ตลาดหลักทรัพย์ไทยมีมูลค่าหลักทรัพย์ตามราคาตลาดสูงเป็นลำดับ 2 ใน ASEAN-5 และมีสภาพคล่องสูงที่สุดเมื่อเทียบกับ มาเลเซีย อินโดนีเซีย และ ฟิลิปปินส์

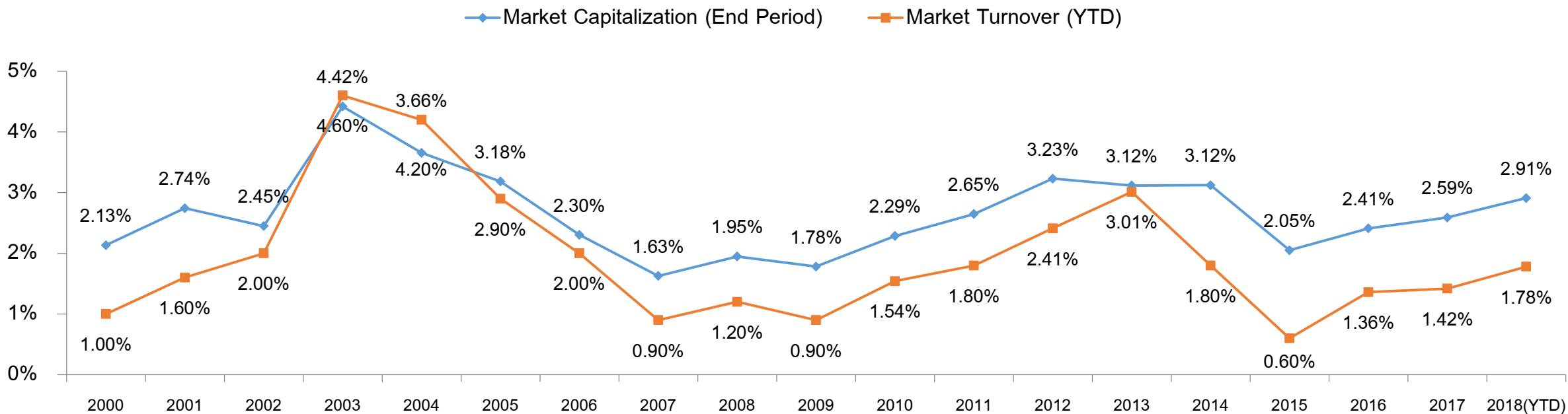


Thai securities market's presence in Asia

ณ สิ้นเดือนธันวาคม 2561 สัดส่วนมูลค่าหลักทรัพย์ตามราคาตลาดของตลาดหลักทรัพย์ไทยเมื่อเทียบกับภูมิภาคเอเชียและสัดส่วนมูลค่าการซื้อขายหลักทรัพย์สะสมปี 2561เพิ่มขึ้นจากปี 2560

Thai Equity Market Share vs. Asian Markets (ex-Japan)

(SET as % of Asian Markets)

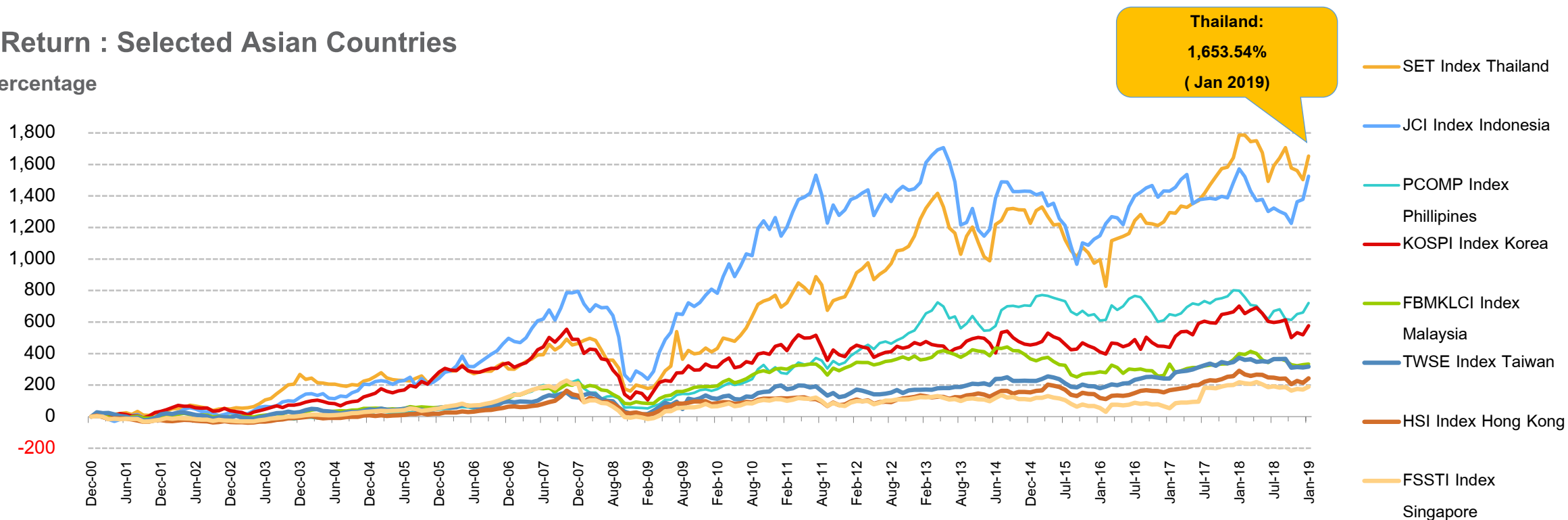


Thai securities market's presence in Asia

ผลตอบแทนรวมจากการลงทุนในตลาดหลักทรัพย์ไทย ณ สิ้นเดือนมกราคม 2562 เพิ่มขึ้น 16.53 เท่าจากสิ้นปี 2543

Total Return : Selected Asian Countries

Unit: Percentage



Note: Total return is calculated based on the changes in the main securities price index plus reinvested dividends of each market.

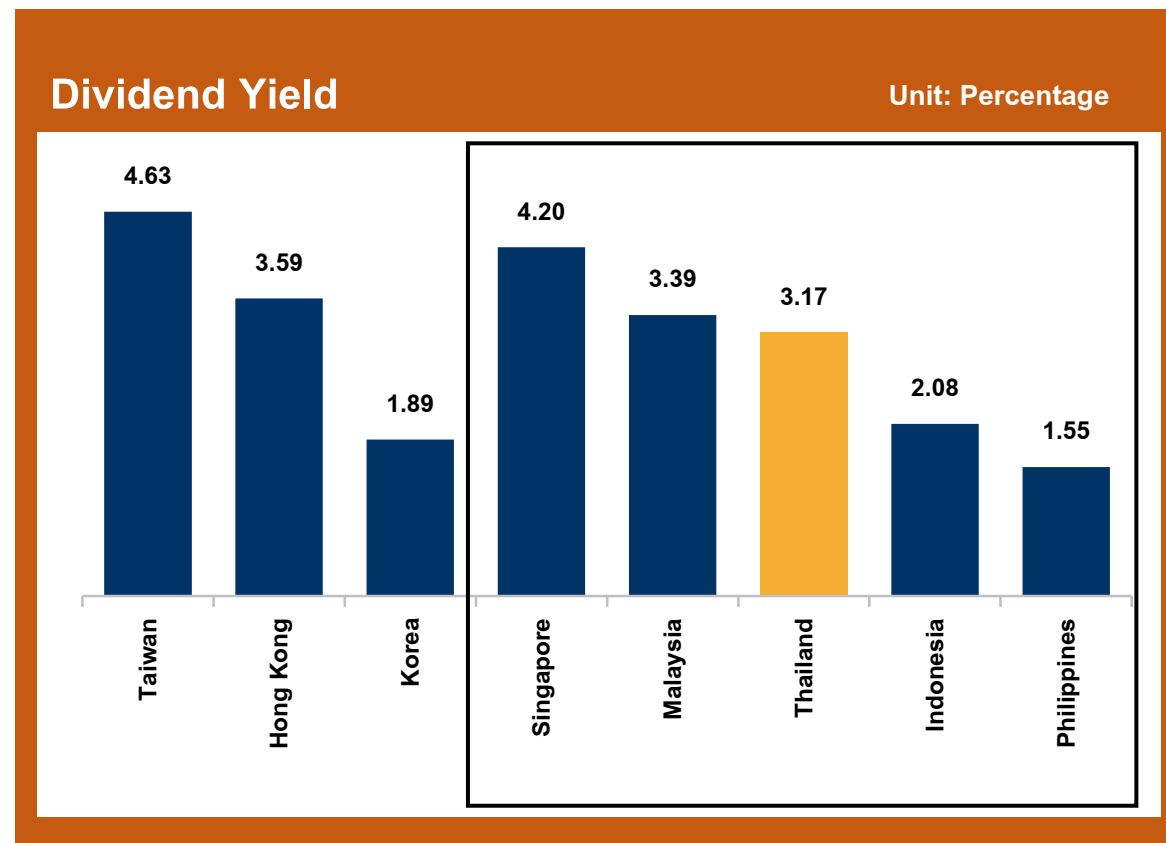
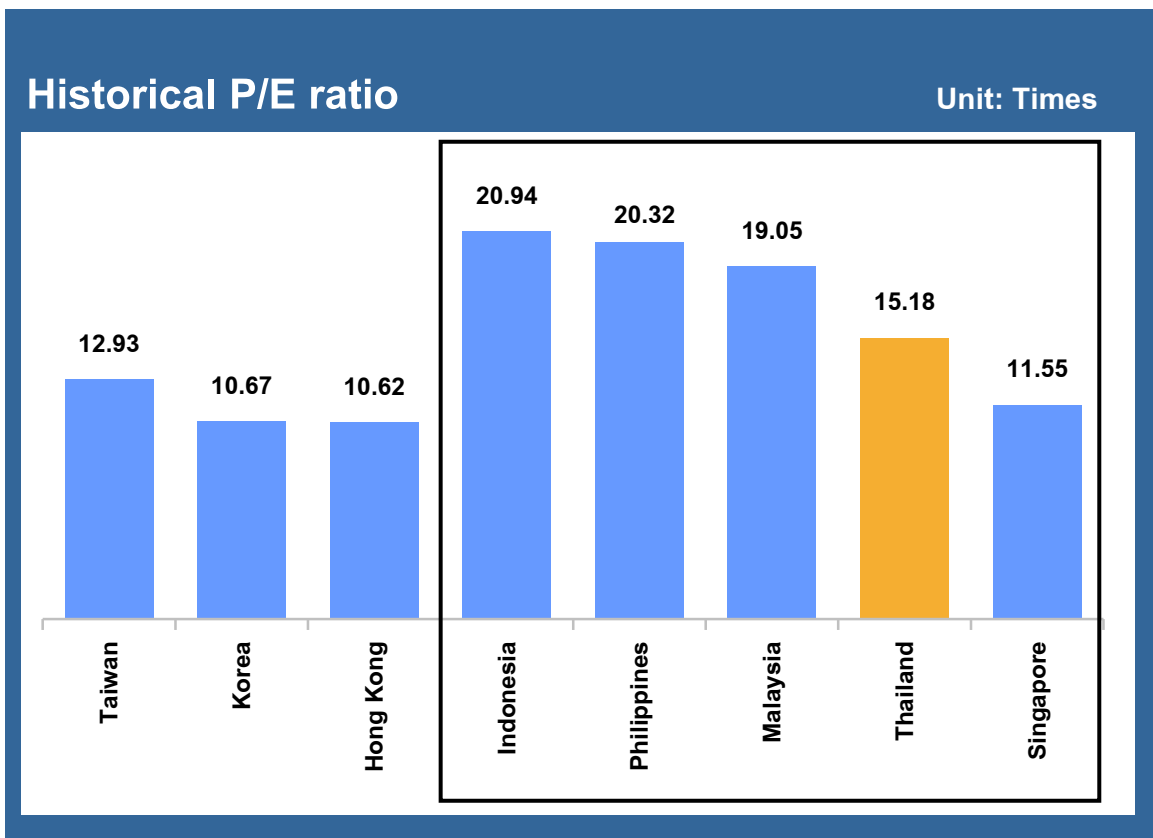
All returns are converted into USD basis for comparison purpose. The percentage of total return is the comparison of current value to its value at end December 2000.

Indonesia total return had been recalculated in October 2016, dividend are not included in the total return calculation

Singapore total return exclude dividend

Thai securities market's presence in Asia

ณ สิ้นเดือนมกราคม 2562 ตลาดหลักทรัพย์ไทยมีอัตราส่วนราคาตลาดต่อกำไรสุทธิสูงเป็นลำดับ 4 และอัตราเงินปันผลตอบแทนสูงเป็นลำดับ 3 ใน ASEAN-5



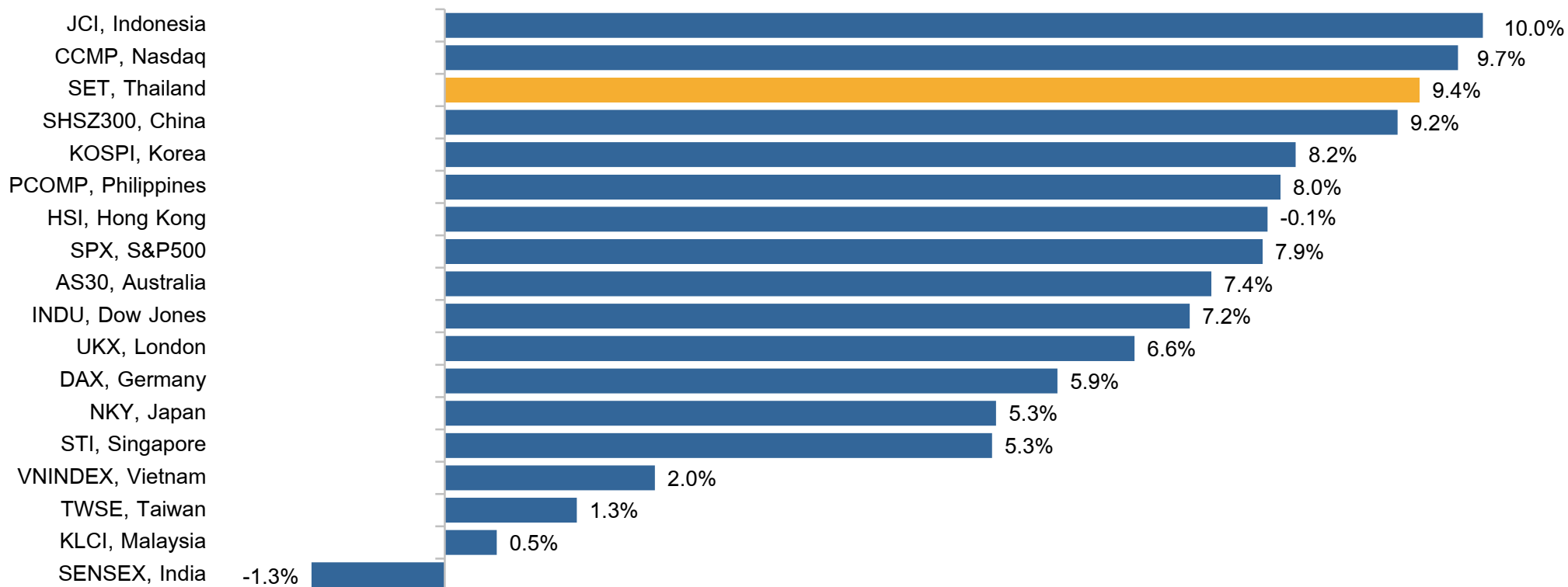
Thai securities market's presence in the world

Thai securities market's presence in the world

ณ สิ้นเดือนมกราคม 2562 ดัชนีตลาดหลักทรัพย์ไทยปรับตัวเพิ่มขึ้น 9.4% จากสิ้นปี 2561

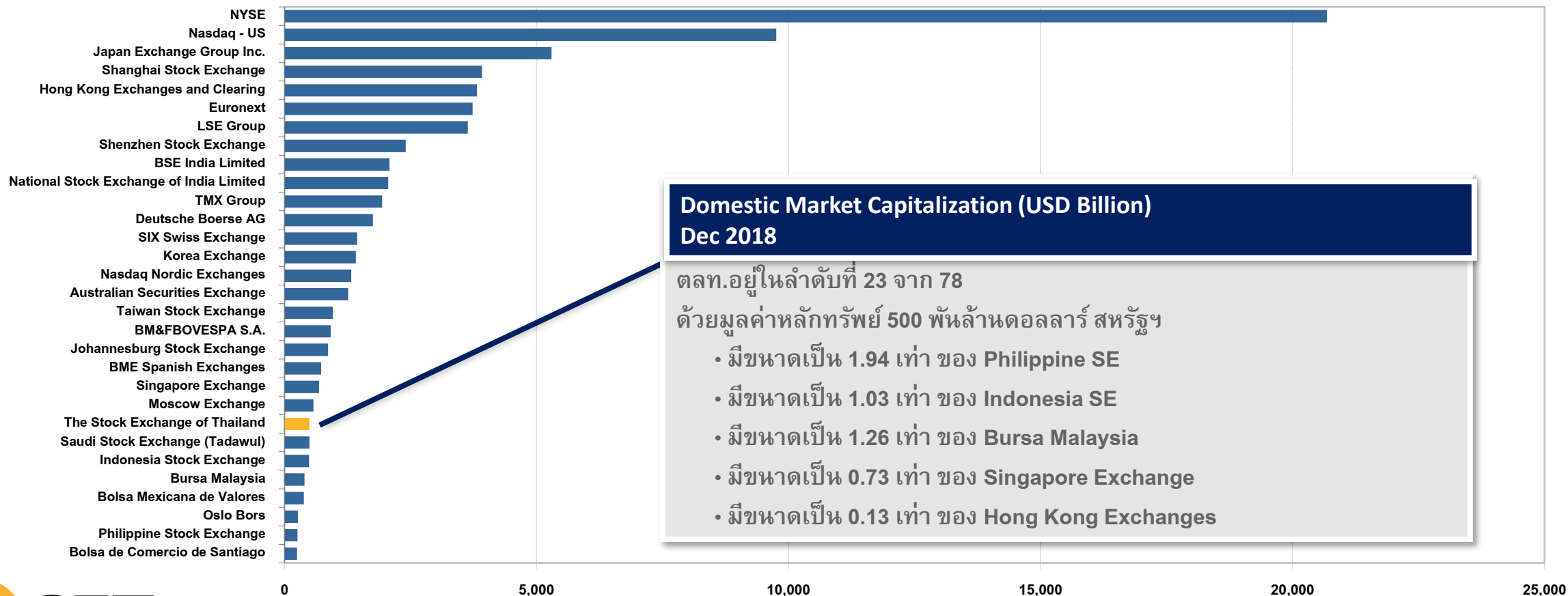
Index Performance of the Thai Stock Market Compared with Other Countries (2019 YTD)

Unit: Percentage



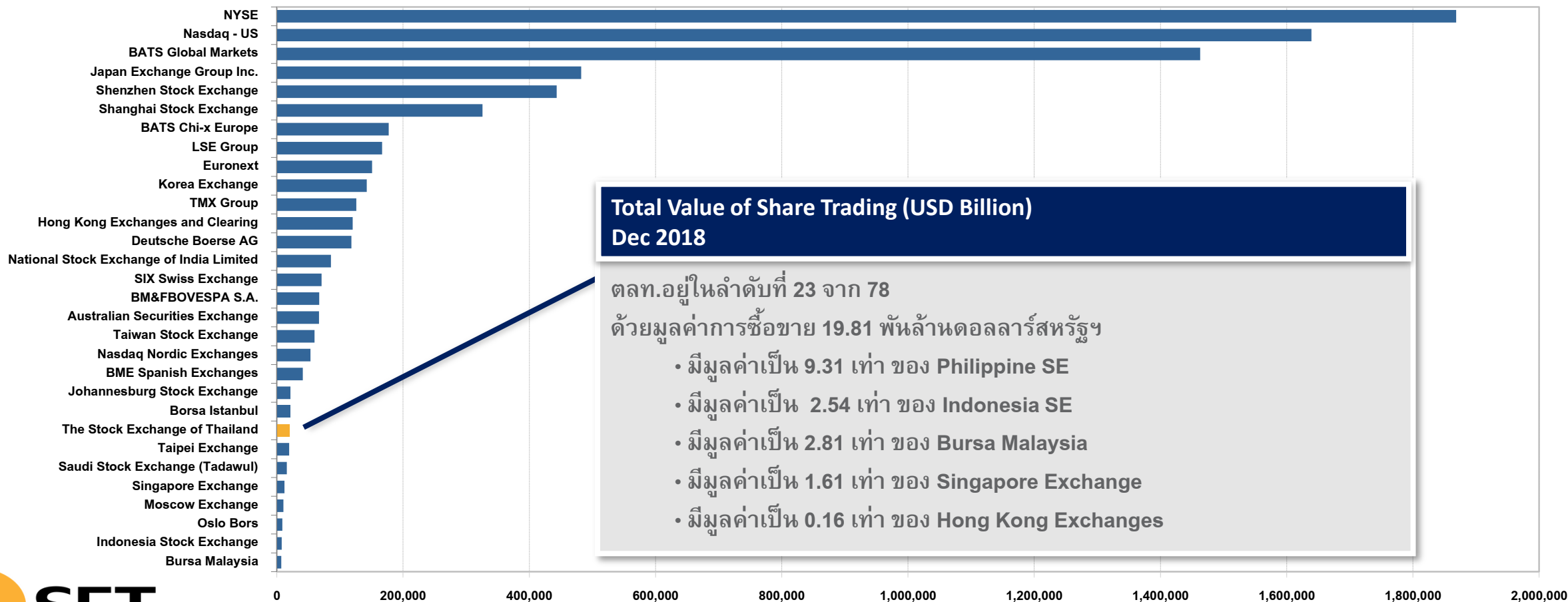
Thai securities market's presence in the world

ณ สิ้นเดือนธันวาคม 2561 มูลค่าหลักทรัพย์ตามราคาตลาดของไทยมีมูลค่า 500 พันล้านดอลลาร์สหรัฐฯ อยู่ในอันดับที่ 23 เมื่อเทียบกับตลาดหลักทรัพย์ทั่วโลก



Thai securities market's presence in the world

มูลค่าการซื้อขายหลักทรัพย์ในเดือนธันวาคม 2561 มีมูลค่า 19.81 พันล้านดอลลาร์สหรัฐฯ อยู่ในอันดับที่ 23 เทียบกับตลาดหลักทรัพย์ทั่วโลก



**Total Value of Share Trading (USD Billion)
Dec 2018**

ตกลงอยู่ในลำดับที่ 23 จาก 78
ด้วยมูลค่าการซื้อขาย 19.81 พันล้านดอลลาร์สหรัฐฯ

- มีมูลค่าเป็น 9.31 เท่า ของ Philippine SE
- มีมูลค่าเป็น 2.54 เท่า ของ Indonesia SE
- มีมูลค่าเป็น 2.81 เท่า ของ Bursa Malaysia
- มีมูลค่าเป็น 1.61 เท่า ของ Singapore Exchange
- มีมูลค่าเป็น 0.16 เท่า ของ Hong Kong Exchanges

Thai securities market's presence in the world

ณ สิ้นเดือนธันวาคม 2561 ตลาดหลักทรัพย์ไทยมีบริษัทจดทะเบียน 704 บริษัทซึ่งอยู่ในอันดับที่ 21 เมื่อเทียบกับตลาดหลักทรัพย์ทั่วโลก

