

# ภาพรวมตลาดหุ้นไทยเชิงเปรียบเทียบ

ปรับปรุงข้อมูลล่าสุด ณ สิ้นเดือนมกราคม 2561

ข้อมูลเพิ่มเติม : ฝ่ายวิจัย

Email: [ResearchDepartment@set.or.th](mailto:ResearchDepartment@set.or.th)

# Agenda



- **Thai securities market's presence in Asia**
- **Thai securities market's presence in the world**

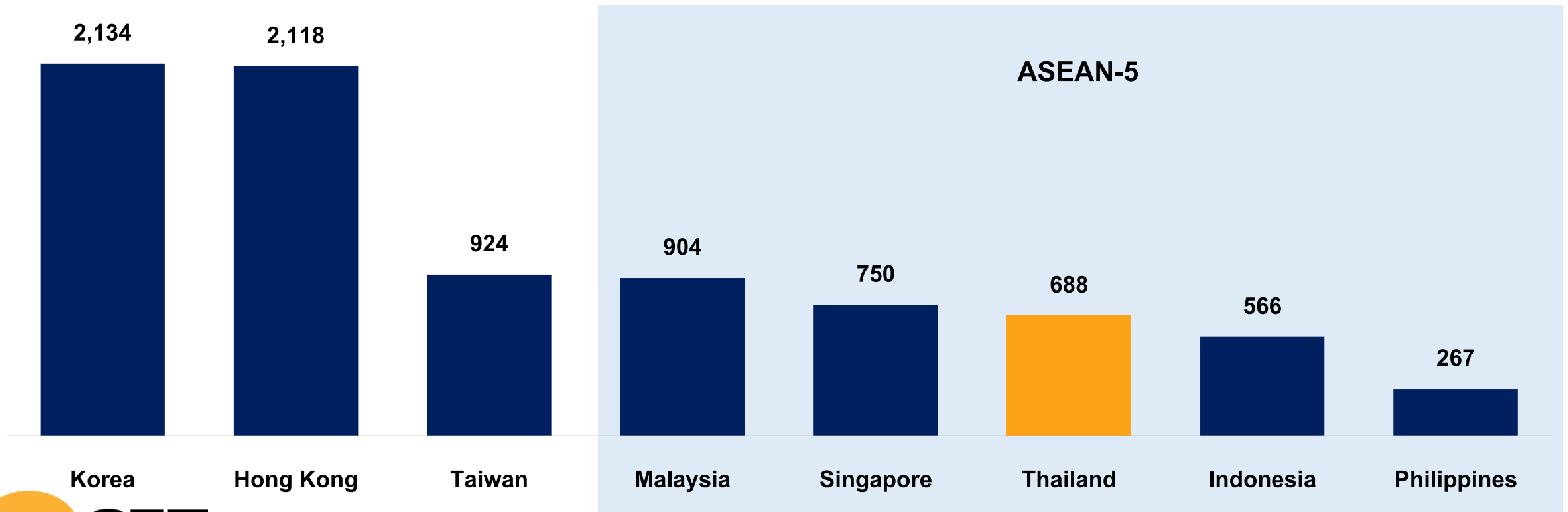
# Thai securities market's presence in Asia

# Thai securities market's presence in Asia

จำนวนบริษัทจดทะเบียนในตลาดหลักทรัพย์ไทยสูงเป็นลำดับ 3 เมื่อเทียบกับประเทศใน ASEAN-5

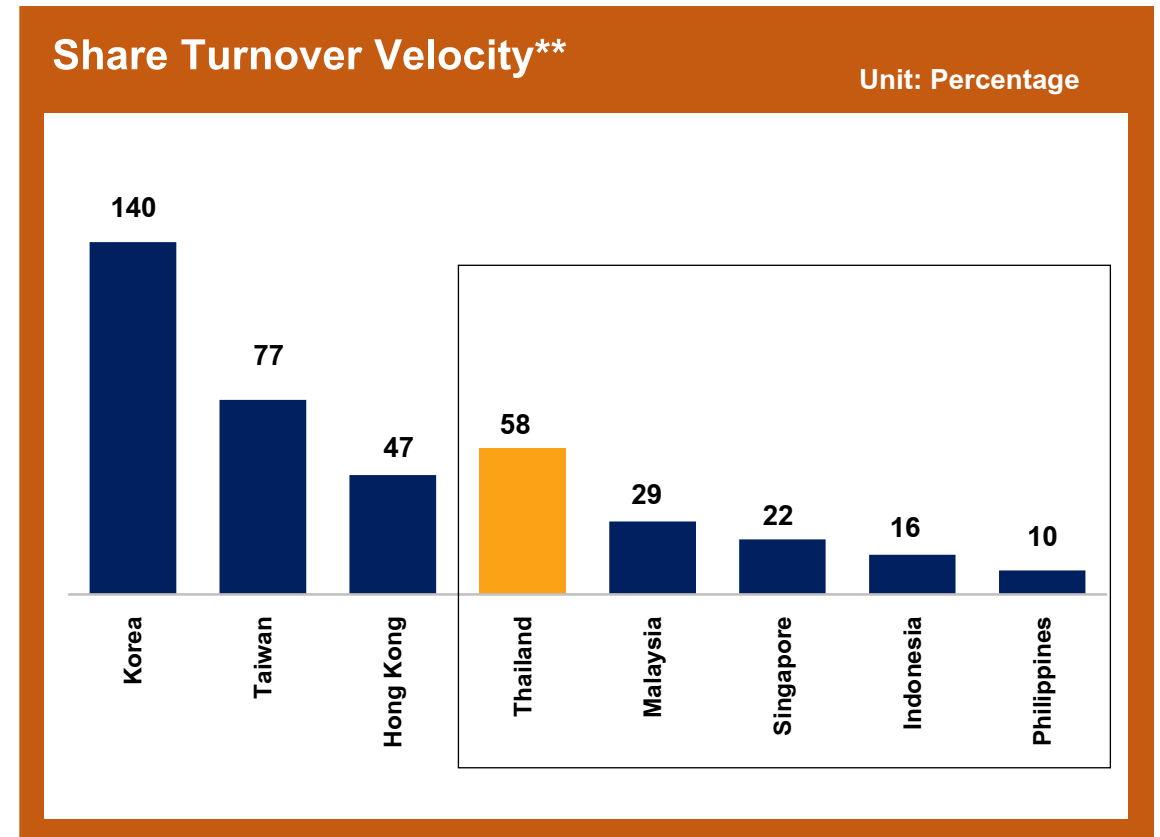
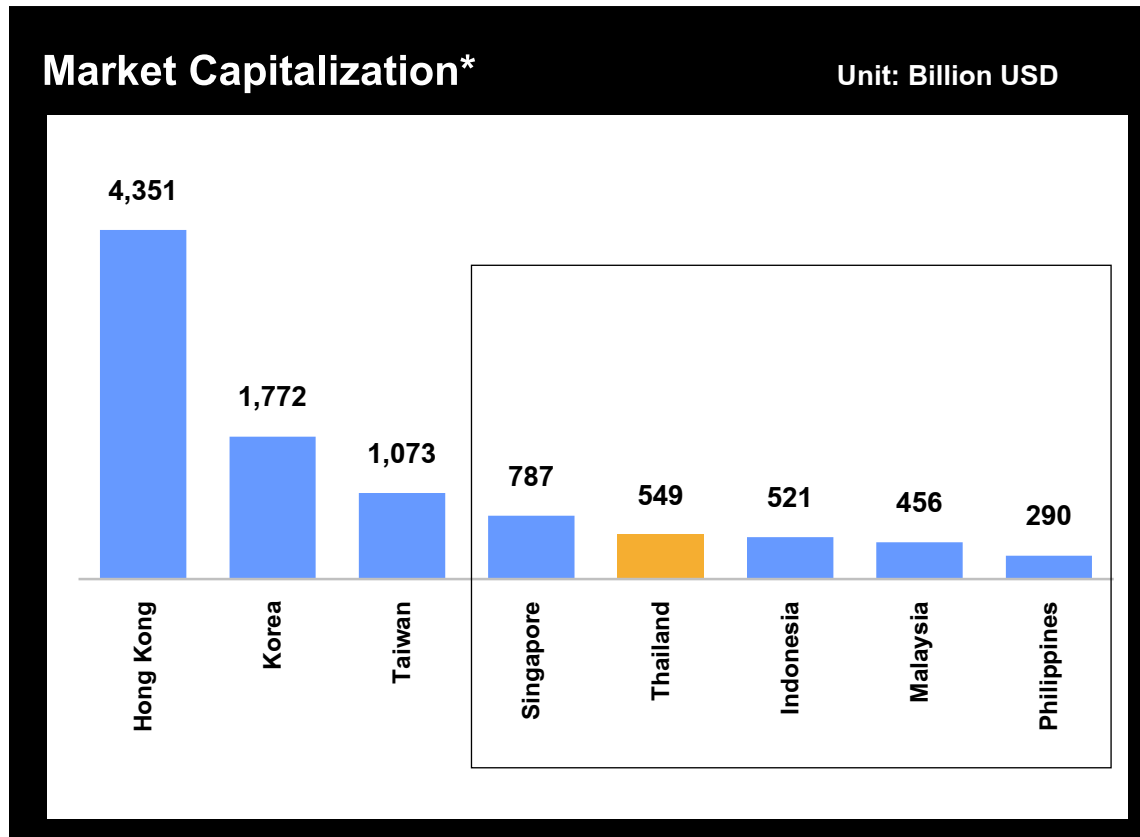
## Number of Listed Companies : Asia Countries

(As end of Dec 2017)



# Thai securities market's presence in Asia

ณ สิ้นเดือนธันวาคม 2560 ตลาดหลักทรัพย์ไทยมีมูลค่าหลักทรัพย์ตามราคาตลาดสูงเป็นลำดับ 2 ใน ASEAN-5 และมีสภาพคล่องสูงที่สุดใน ASEAN-5

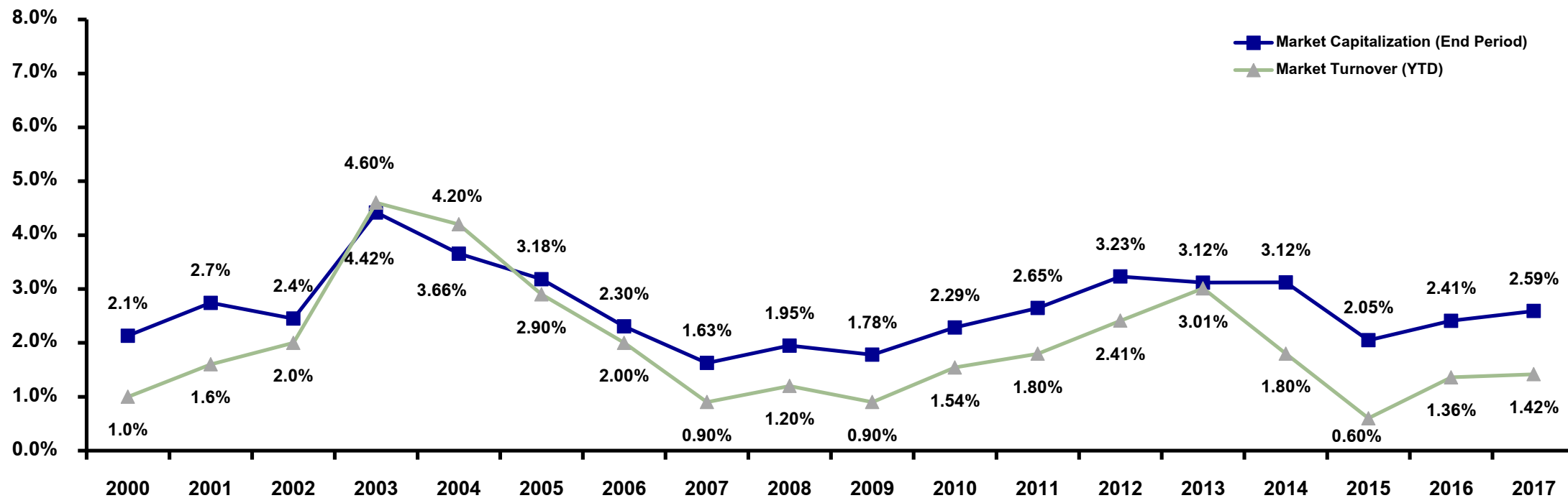


# Thai securities market's presence in Asia

ณ สิ้นเดือนธันวาคม 2560 สัดส่วนมูลค่าหลักทรัพย์ตามราคาตลาดของตลาดหลักทรัพย์ไทยเมื่อเทียบกับภูมิภาคเอเชียเพิ่มขึ้นจากปี 2559 และสัดส่วนมูลค่าการซื้อขายหลักทรัพย์สะสมปี 2560 เพิ่มขึ้น เมื่อเทียบกับปี 2559

## Thai Equity Market Share vs. Asian Markets (ex-Japan)

(SET as % of Asian Markets)

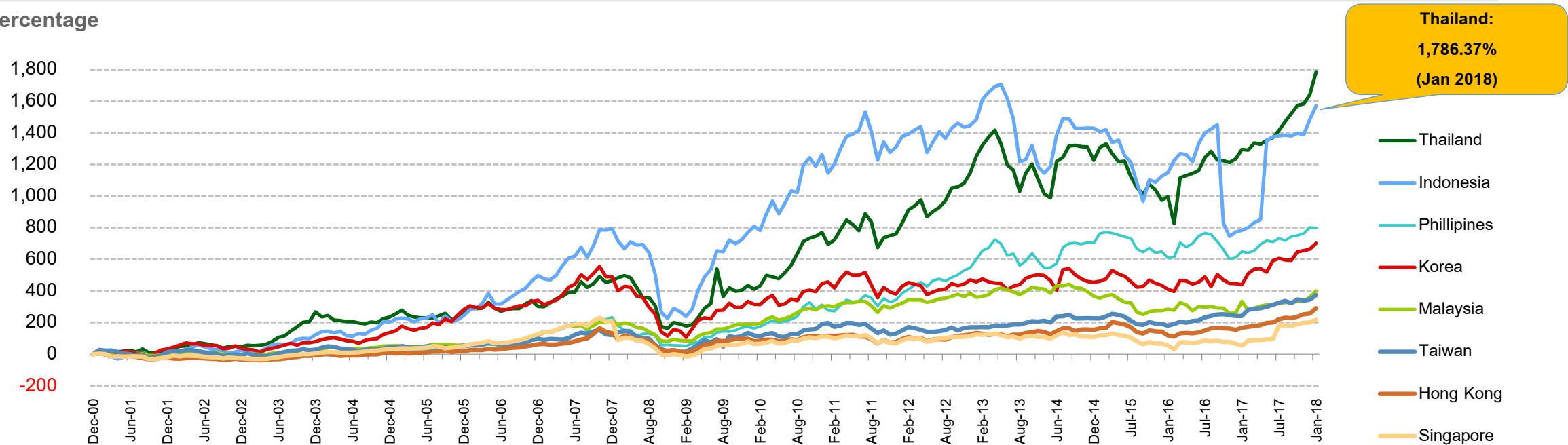


# Thai securities market's presence in Asia

ผลตอบแทนรวมจากการลงทุนในตลาดหลักทรัพย์ไทย ณ สิ้นเดือนมกราคม 2561 เพิ่มขึ้น 17.86 เท่าจากสิ้นปี 2543

## Total Return : Selected Asian Countries

Unit: Percentage



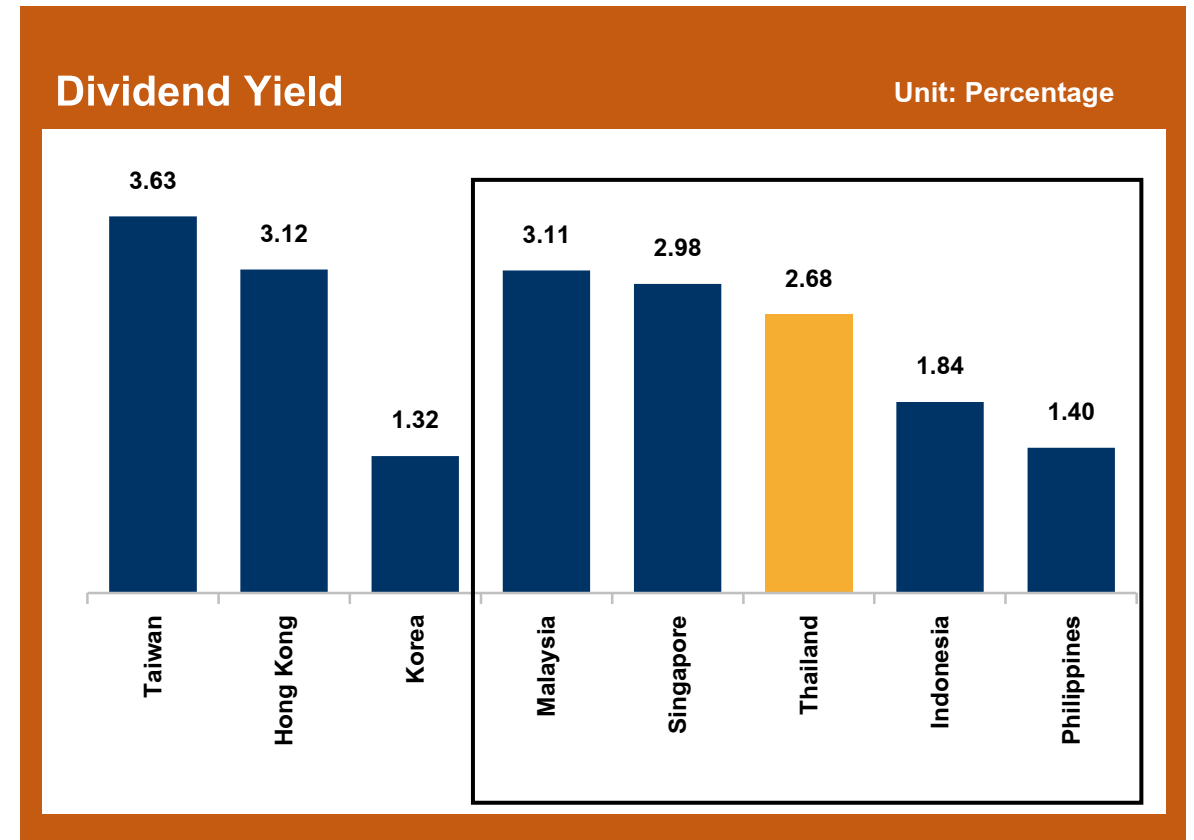
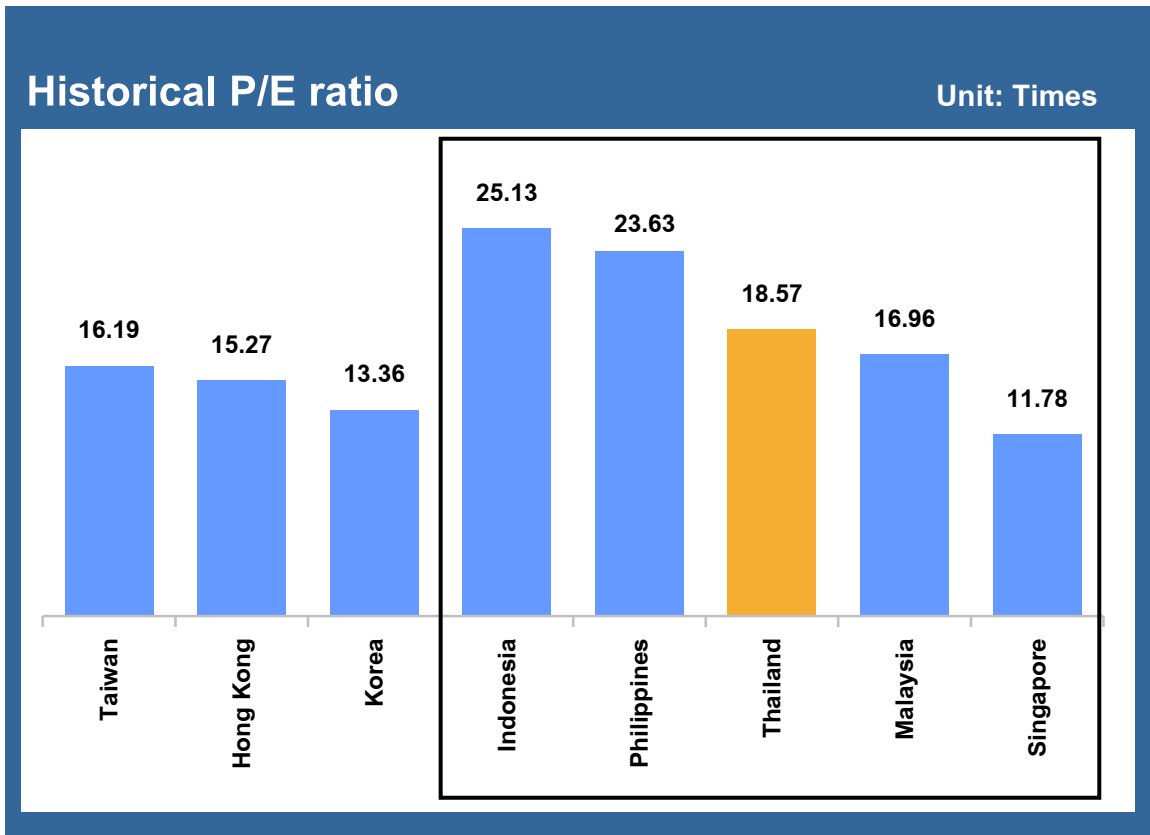
**Note:** Total return is calculated based on the changes in the main securities price index plus reinvested dividends of each market. All returns are converted into USD basis for comparison purpose. The percentage of total return is the comparison of current value to its value at end December 2000.

Indonesia total return had been recalculated in October 2016, dividend are not included in the total return calculation

Singapore total return exclude dividend

# Thai securities market's presence in Asia

ณ สิ้นเดือนมกราคม 2561 ตลาดหลักทรัพย์ไทยมีอัตราส่วนราคาตลาดต่อกำไรสุทธิสูงและอัตราเงินปันผลตอบแทนสูงเป็นลำดับ 3 ใน ASEAN-5





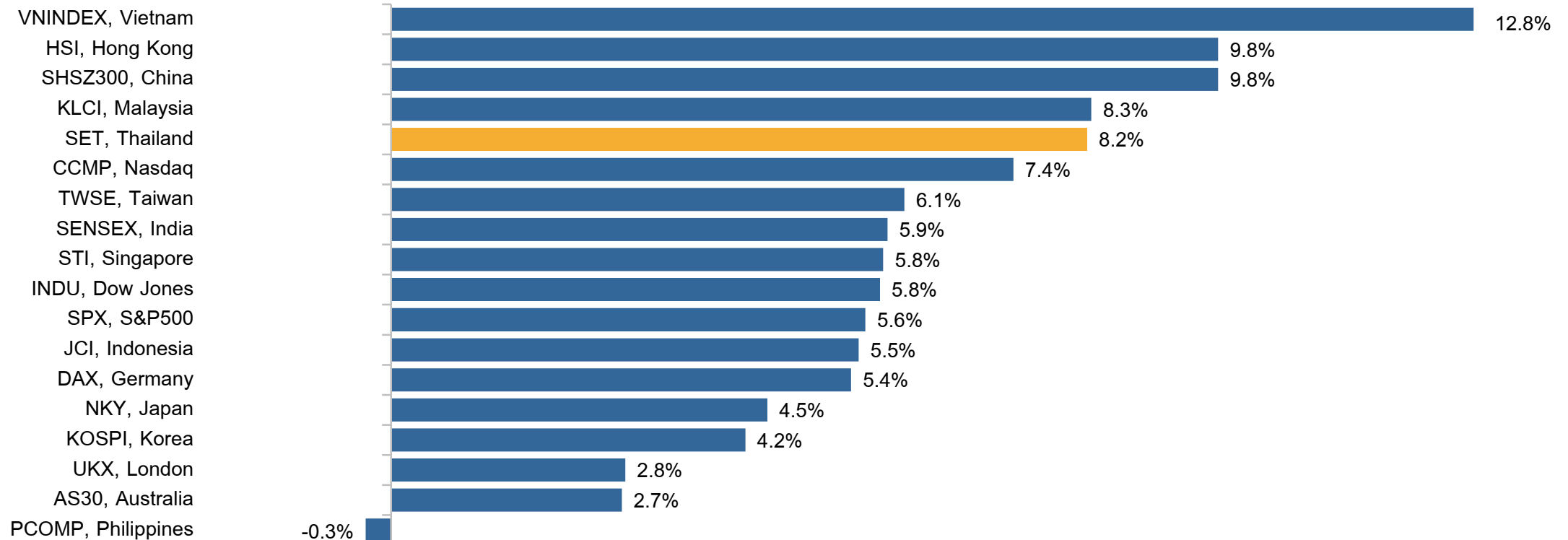
# Thai securities market's presence in the world

# Thai securities market's presence in the world

ณ สิ้นเดือนมกราคม 2561 ดัชนีตลาดหลักทรัพย์ไทยปรับตัวเพิ่มขึ้น 8.2% จากสิ้นปี 2560

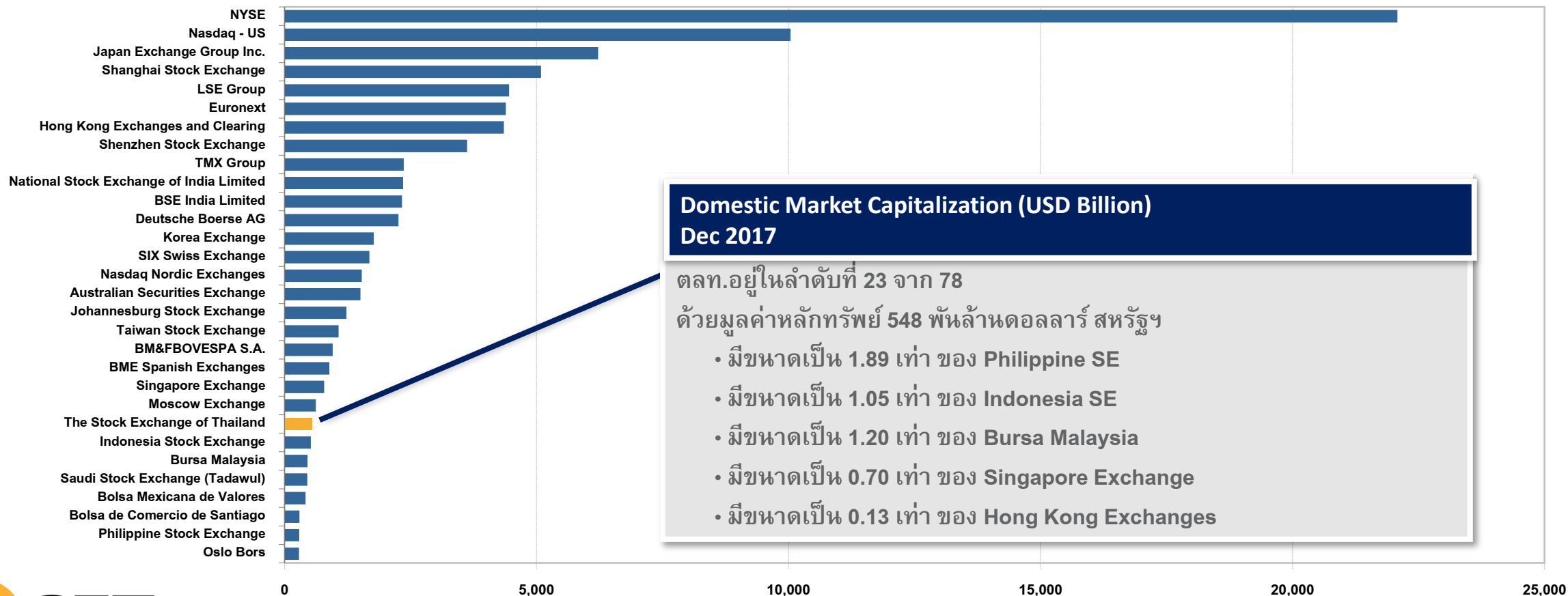
Index Performance of the Thai Stock Market Compared with Other Countries (2018 YTD)

Unit: Percentage



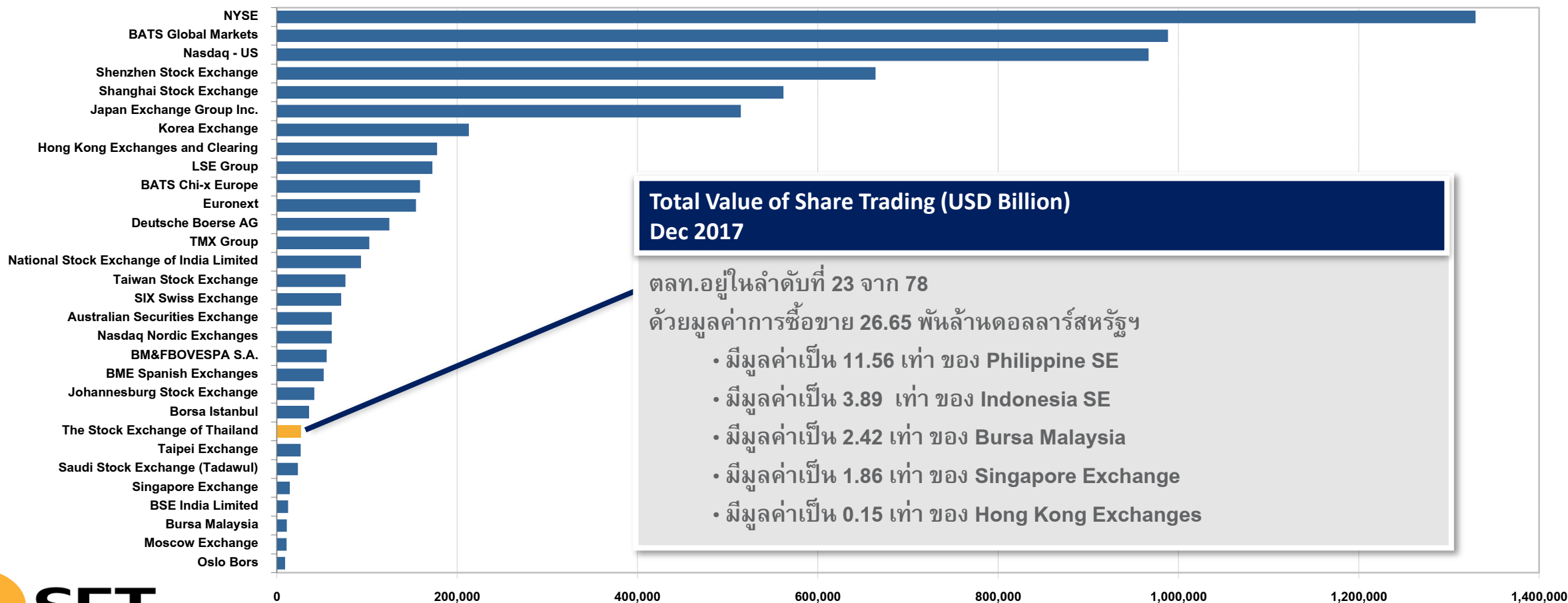
# Thai securities market's presence in the world

ณ สิ้นเดือนธันวาคม 2560 มูลค่าหลักทรัพย์ตามราคาตลาดของไทยมีมูลค่า 548 พันล้านดอลลาร์สหรัฐฯ อยู่ในอันดับที่ 23 เมื่อเทียบกับตลาดหลักทรัพย์ทั่วโลก



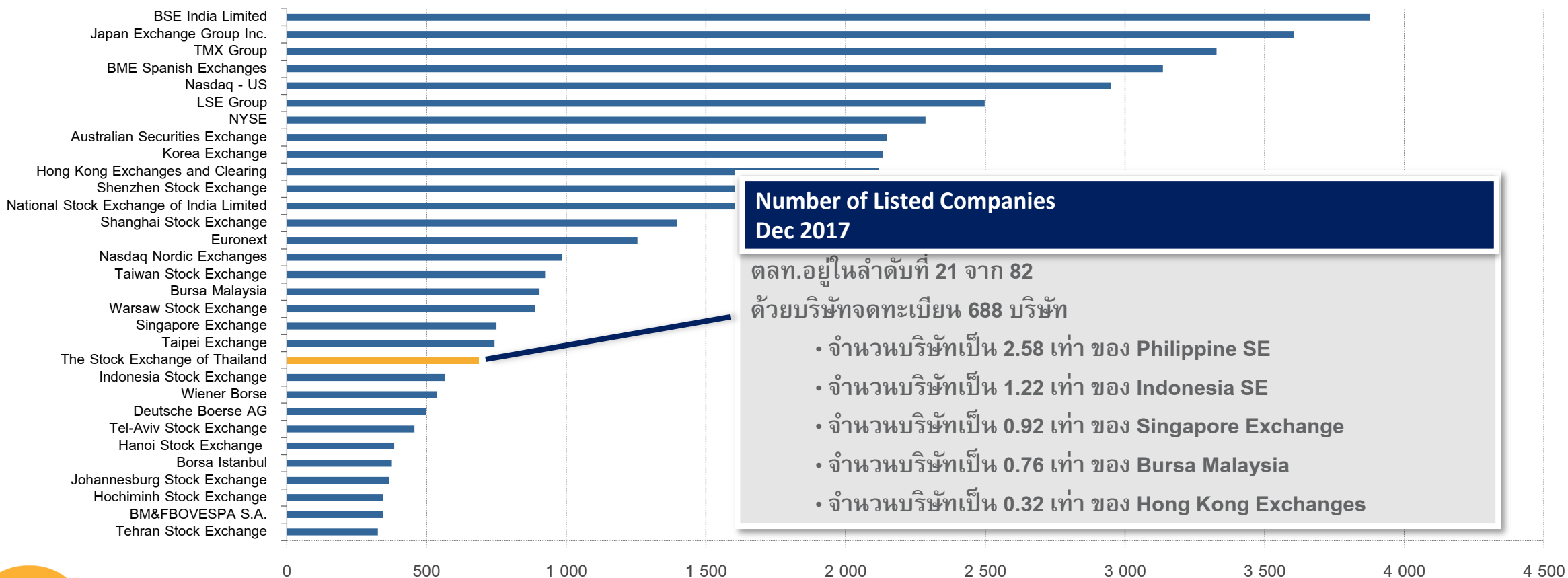
# Thai securities market's presence in the world

มูลค่าการซื้อขายหลักทรัพย์ในเดือนธันวาคม 2560 มีมูลค่า 26.65 พันล้านดอลลาร์สหรัฐฯ อยู่ในอันดับที่ 23 เทียบกับตลาดหลักทรัพย์ทั่วโลก



# Thai securities market's presence in the world

ณ สิ้นเดือนธันวาคม 2560 ตลาดหลักทรัพย์ไทยมีบริษัทจดทะเบียน 688 บริษัทซึ่งอยู่ในอันดับที่ 21 เมื่อเทียบกับตลาดหลักทรัพย์ทั่วโลก



**Number of Listed Companies  
Dec 2017**

ตลาดอยู่ในลำดับที่ 21 จาก 82  
ด้วยบริษัทจดทะเบียน 688 บริษัท

- จำนวนบริษัทเป็น 2.58 เท่า ของ Philippine SE
- จำนวนบริษัทเป็น 1.22 เท่า ของ Indonesia SE
- จำนวนบริษัทเป็น 0.92 เท่า ของ Singapore Exchange
- จำนวนบริษัทเป็น 0.76 เท่า ของ Bursa Malaysia
- จำนวนบริษัทเป็น 0.32 เท่า ของ Hong Kong Exchanges