

# ภาวะตลาดหลักทรัพย์

ปรับปรุงข้อมูลล่าสุด ณ สิ้นเดือนเมษายน 2560

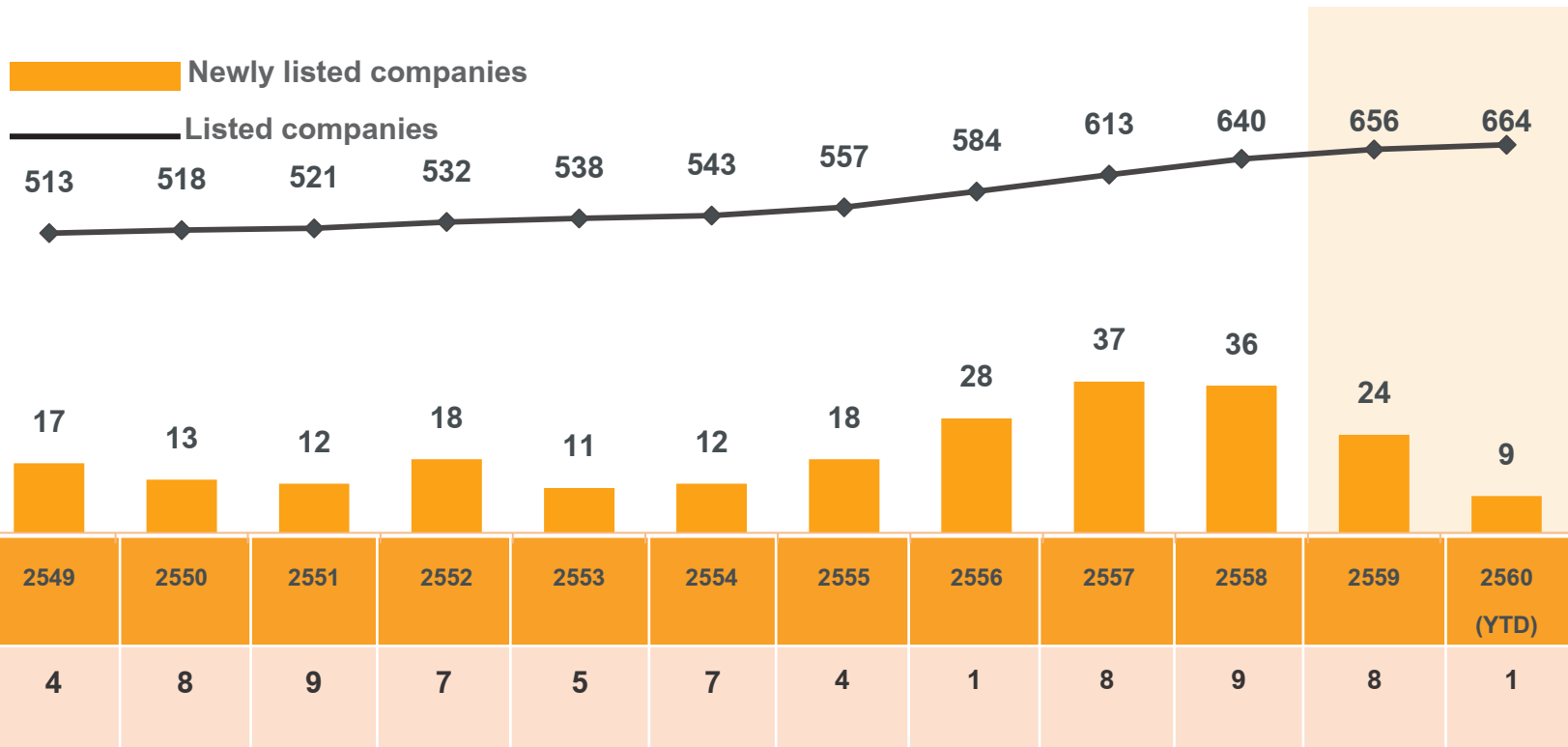
ข้อมูลเพิ่มเติม : ฝ่ายวิจัย

โทร 02 009 9513

Email: [ResearchDepartment@set.or.th](mailto:ResearchDepartment@set.or.th)

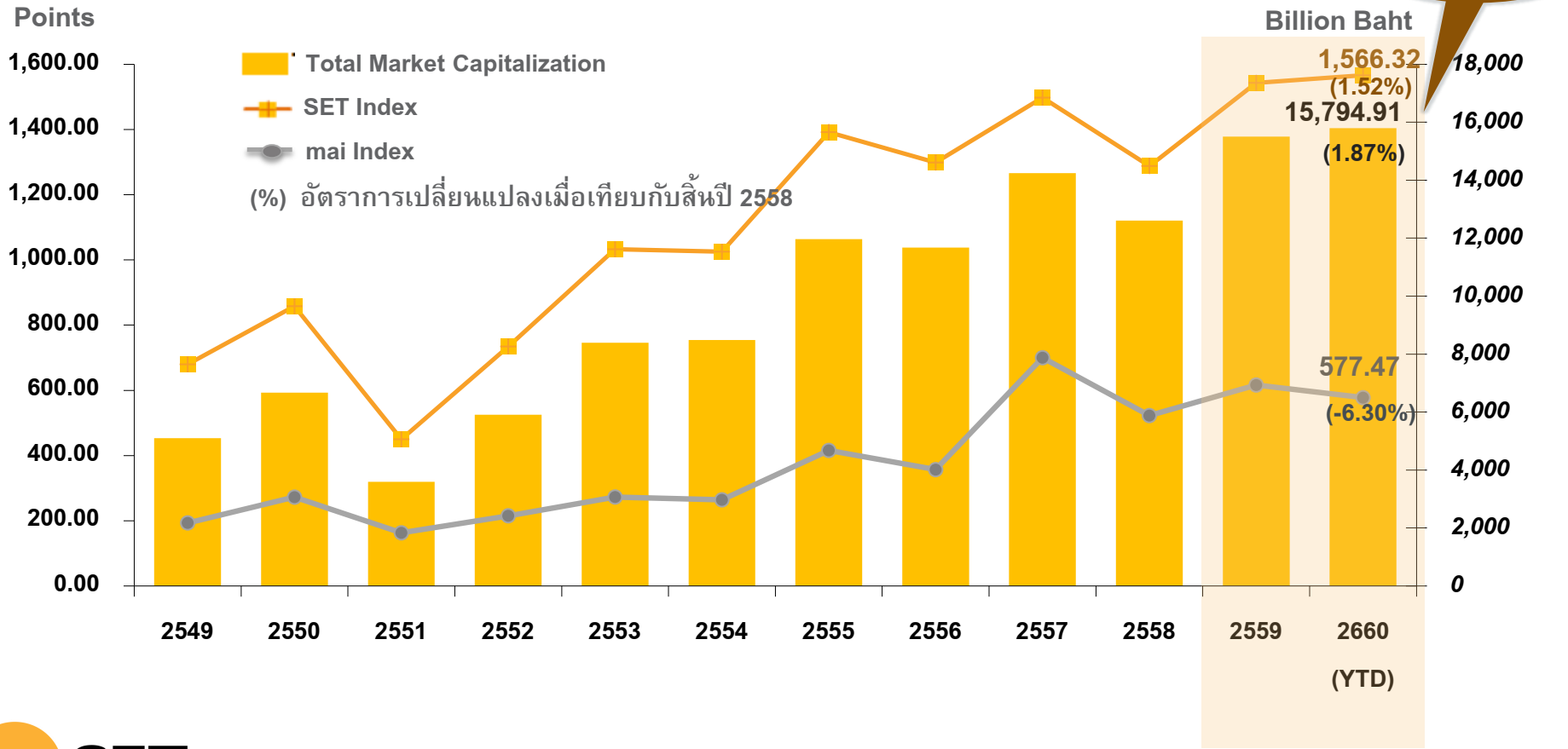
ณ สิ้นเดือนเมษายน 2560 มีบริษัทจดทะเบียน 664 บริษัท โดยตั้งแต่ต้นปี มีบริษัทเข้าจดทะเบียนใหม่รวม 9 บริษัท ขณะที่บริษัทเพิกถอน 1 บริษัท

**Number of listed companies (SET and mai) and newly listed companies**



ณ สิ้นเดือนเมษายน 2560 มูลค่าหลักทรัพย์ตามราคาตลาดรวมของ SET และ mai เพิ่มขึ้น 1.87% จาก สิ้นปี 2559 สาเหตุสำคัญจากการเพิ่มขึ้นของราคาหลักทรัพย์และการเข้าจดทะเบียนซื้อขายในตลาดของบริษัทจดทะเบียน

### Market Capitalization and Index (End period value)

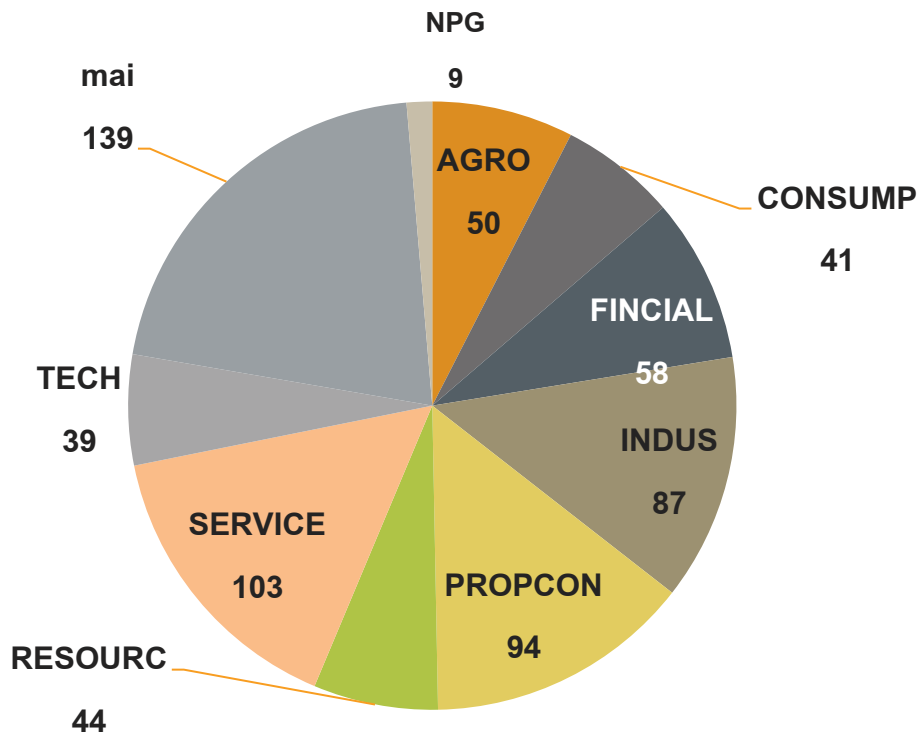


ที่มา : SETSMART, ข้อมูล ณ 28 เมษายน 2560

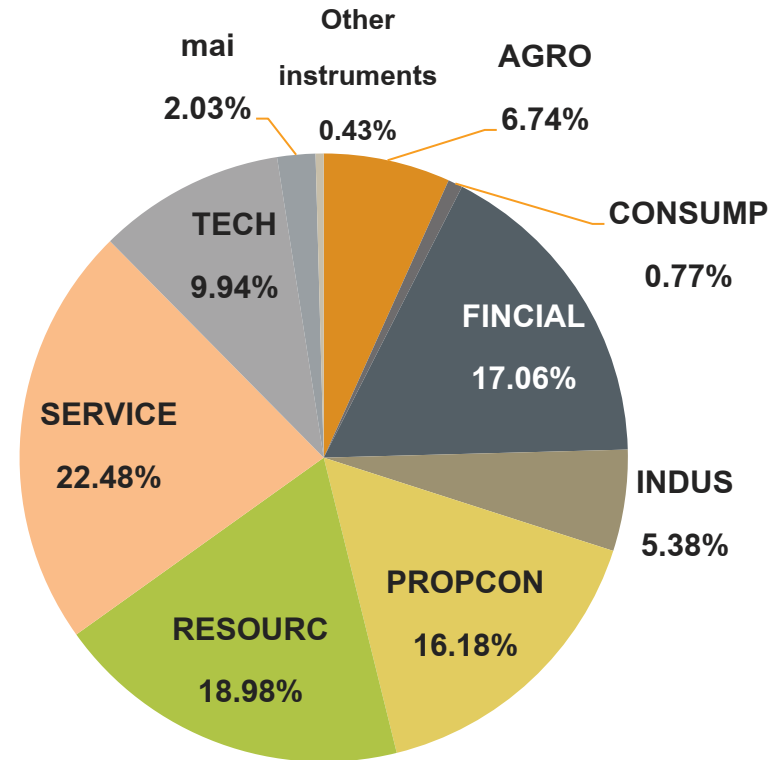
หมายเหตุ : ข้อมูลของ SET และ mai

ณ สิ้นเดือนเมษายน 2560 มูลค่าหลักทรัพย์ตามราคาตลาดของบริษัทจดทะเบียนในกลุ่มบริการ  
กลุ่มทรัพยากร และกลุ่มธุรกิจการเงิน มีสัดส่วนรวม 59% ของมูลค่าหลักทรัพย์ตามราคาตลาดทั้งหมด

Total number of listed companies = 664 companies \*



Total Market Cap = 15,795 billion baht\*\*\*



ที่มา : SETSMART, ข้อมูล ณ 28 เมษายน 2560

หมายเหตุ : ข้อมูลของ SET และ mai , \* ไม่รวมกองทุนรวมโครงสร้างพื้นฐาน

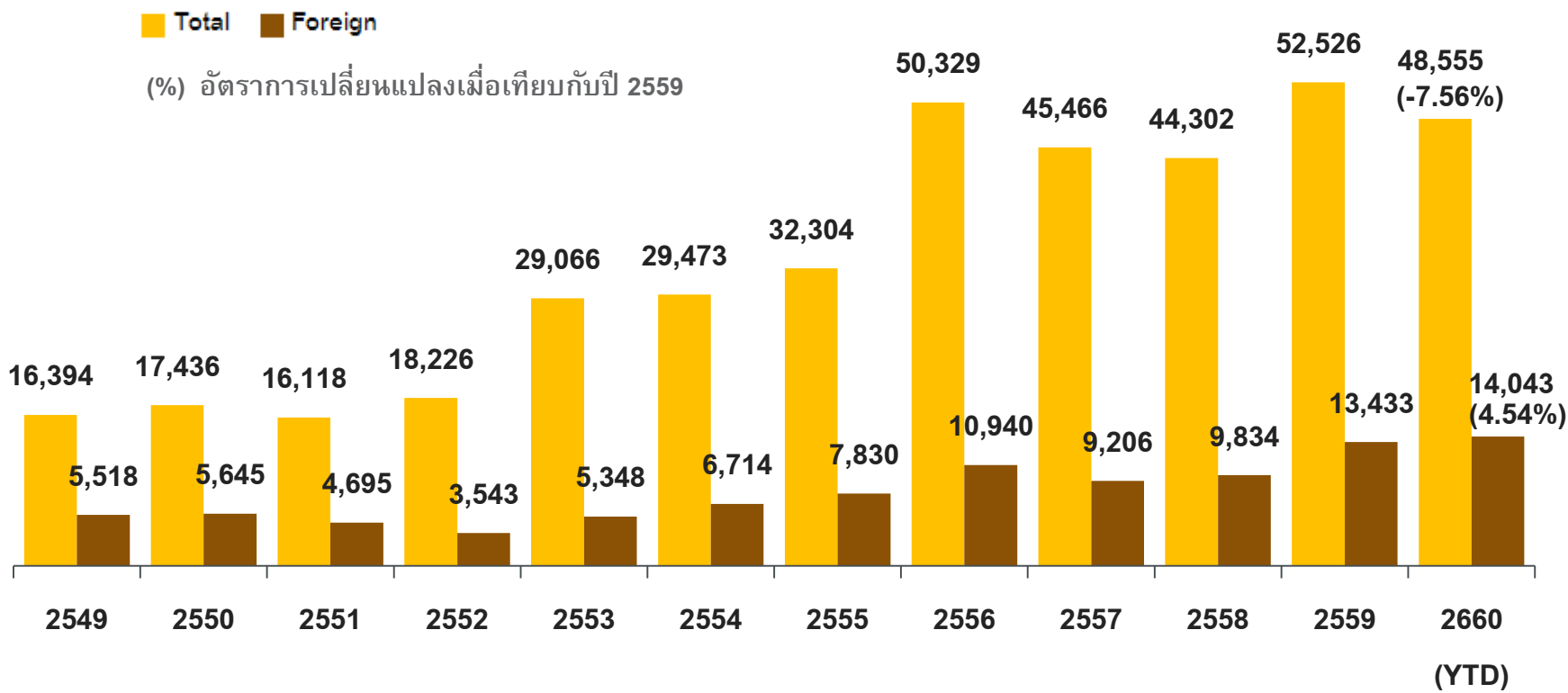
\*\* Other Instruments ประกอบด้วยหลักทรัพย์ประเภทอื่นๆ ในตลาดหลักทรัพย์ ที่ไม่ใช่ หุ้นสามัญ (Common Stock)

\*\*\* ไม่นับรวม market cap ของบริษัทจดทะเบียนที่อยู่ในกลุ่ม Non-performing group

เช่น หุ้นบุริมสิทธิ (Preferred Stock) และใบสำคัญแสดงสิทธิ (Warrants)

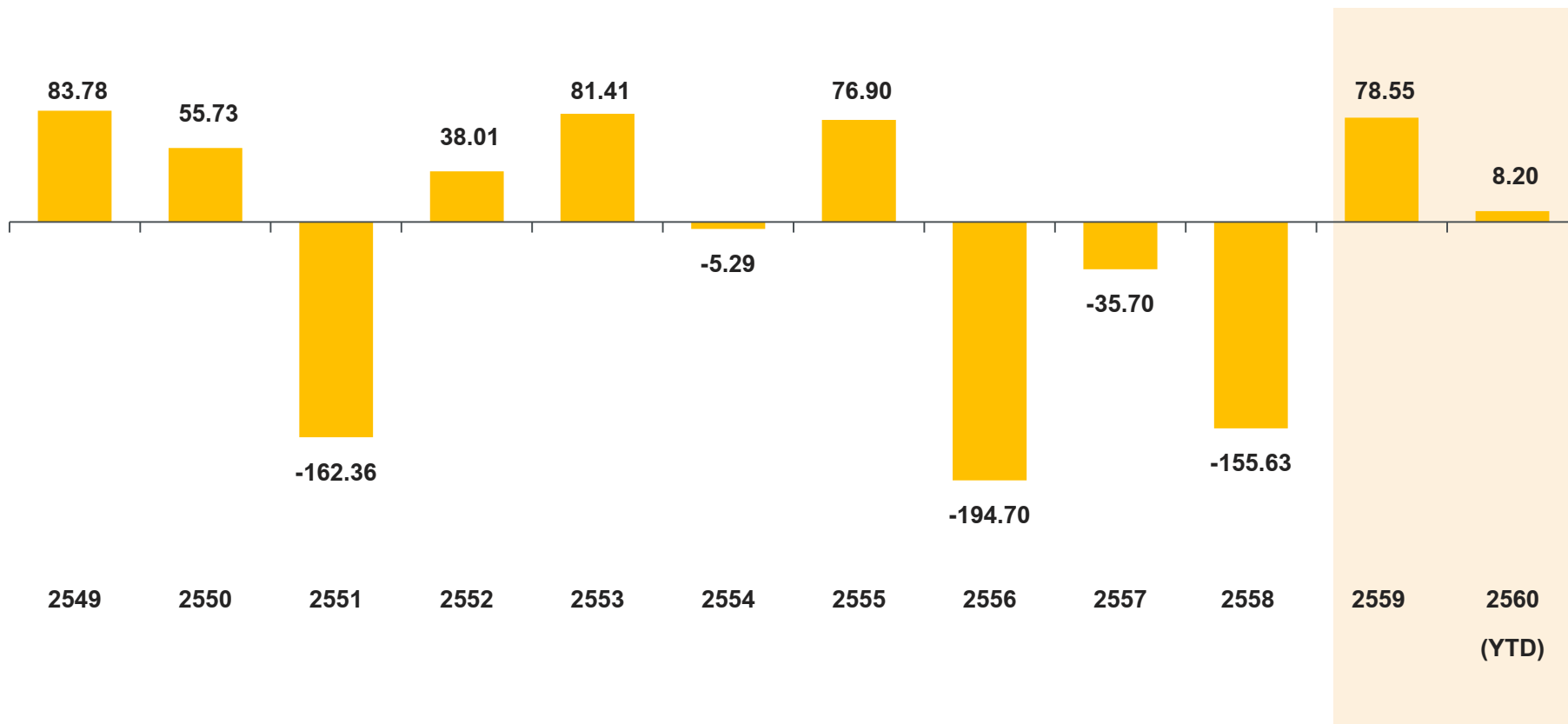
ในช่วงเดือนมกราคม - เมษายน 2560 มูลค่าการซื้อขายเฉลี่ยต่อวันของหลักทรัพย์ต่างประเทศปรับเพิ่มขึ้น 4.54% ขณะที่มูลค่าการซื้อขายเฉลี่ยต่อวันของทั้งตลาดลดลง 7.56% จากปี 2559

### Average daily turnover (THB million)



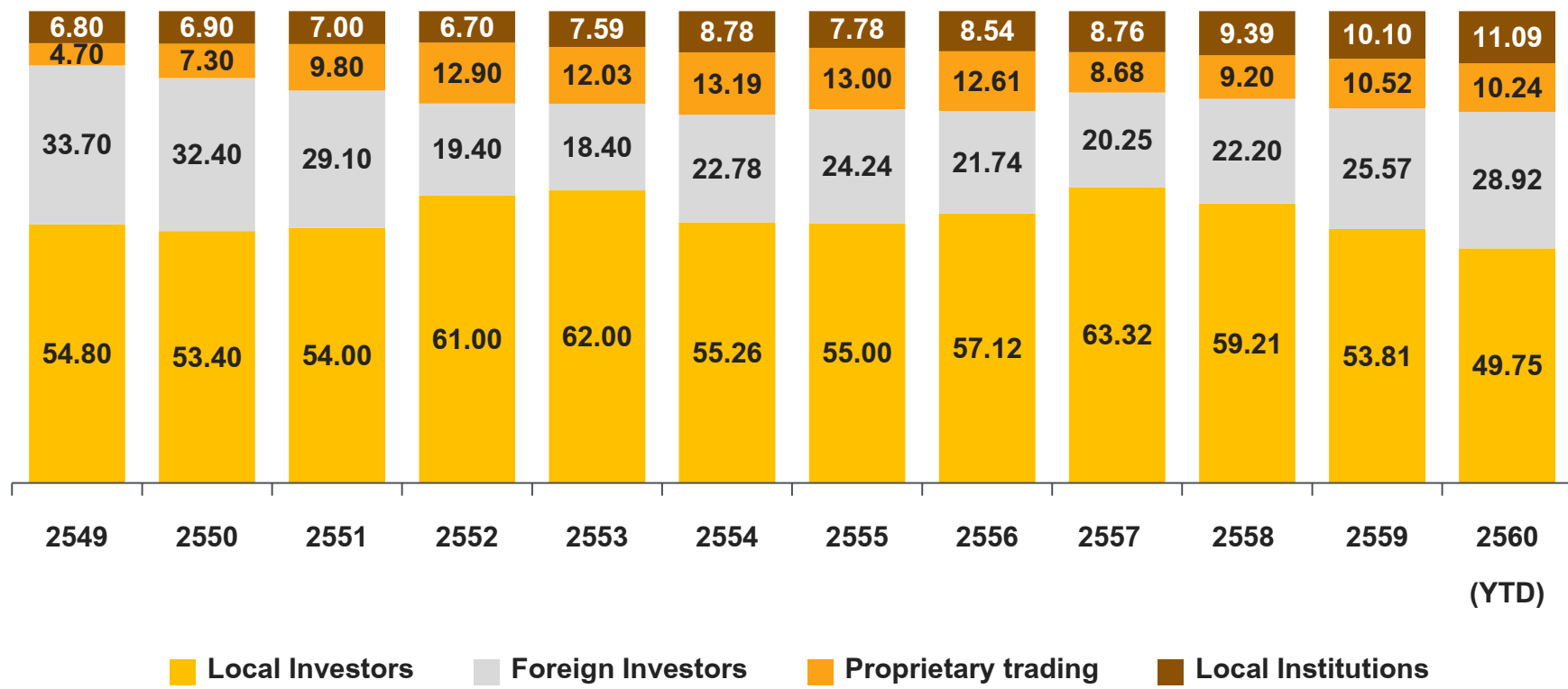
ในช่วงเดือนมกราคม - เมษายน 2560 นักลงทุนต่างประเทศซื้อสุทธิ 8,197 ล้านบาท ขณะที่ช่วงเดียวกันของปีก่อน นักลงทุนต่างประเทศซื้อสุทธิ 12,697 ล้านบาท

Foreign net buy (THB billion)



ในช่วงเดือนมกราคม - เมษายน 2560 นักลงทุนบุคคลยังคงเป็นกลุ่มที่มีสัดส่วนการซื้อขายสูงที่สุด ประมาณ 50% ขณะที่นักลงทุนต่างประเทศมีสัดส่วนมูลค่าการซื้อขายเพิ่มขึ้นเป็น 29%

Transactions by investor type (%)

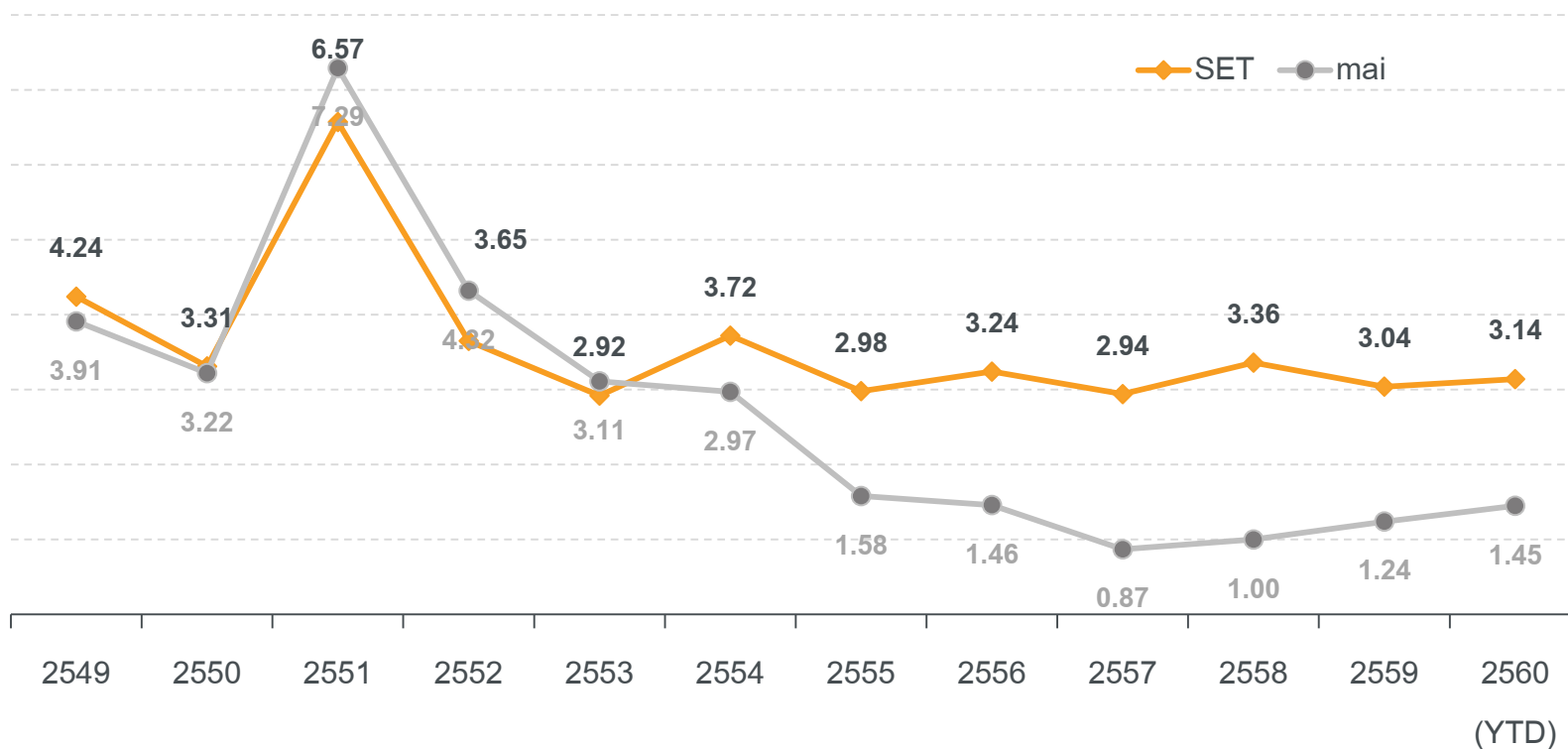


ที่มา : SETSMART, ข้อมูล ณ 28 เมษายน 2560

หมายเหตุ : ข้อมูลของ SET และ mai

ณ สิ้นเดือนเมษายน 2560 อัตราเงินปันผลตอบแทน (Market dividend yield) ของทั้ง SET และ mai ชัยับ  
 ปรับเพิ่มขึ้นจากสิ้นปี 2559 มาอยู่ที่ 3.14% และ 1.45% ตามลำดับ

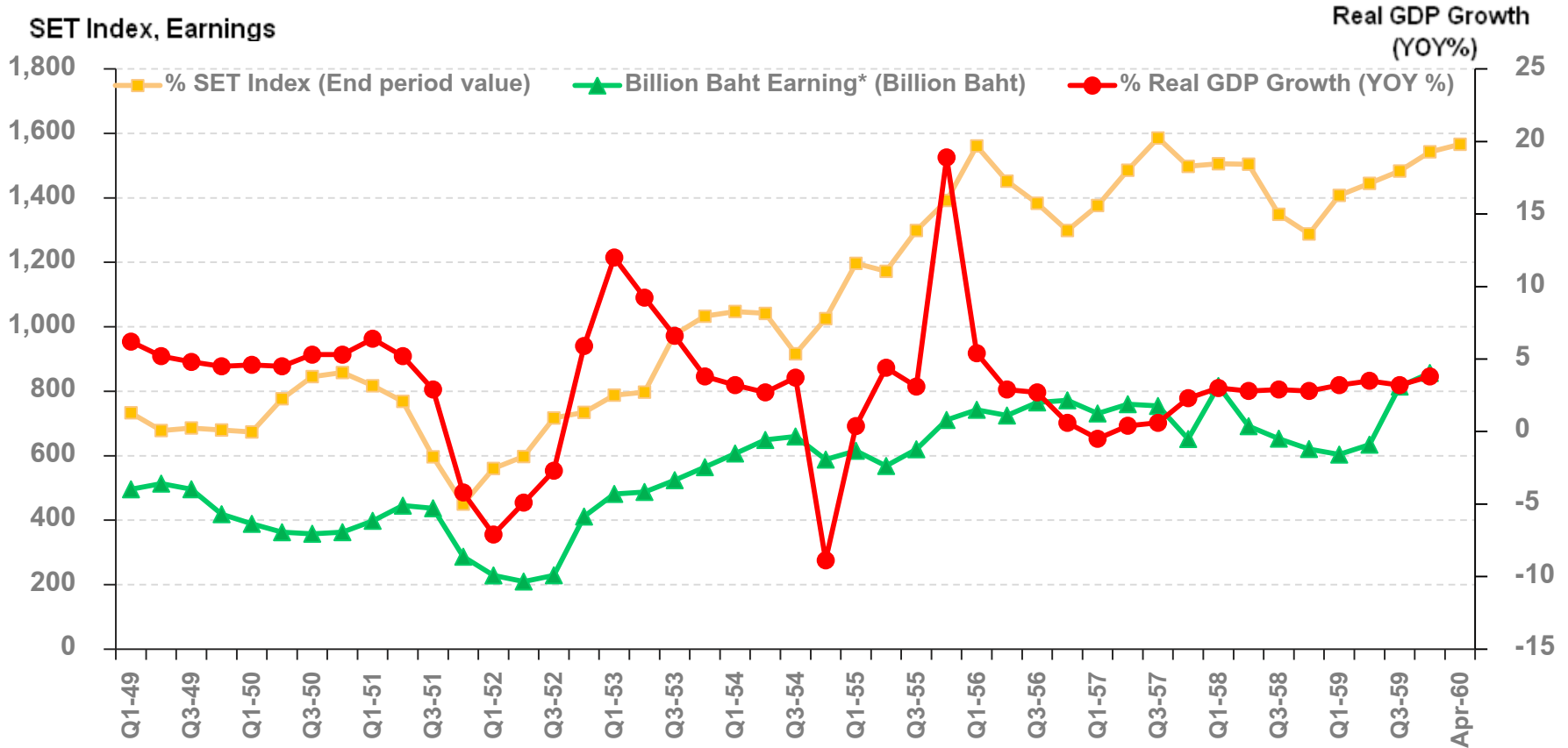
Market dividend yield at the end of period (%)





ในไตรมาส 4/2559 อัตราการเติบโตทางเศรษฐกิจขยายตัว 3.8% และผลกำไรสุทธิของบริษัทจดทะเบียน  
 สะสมของไตรมาส 4/2559 เพิ่มขึ้นจากไตรมาส 3/2559 ขณะที่ SET Index ณ สิ้นเดือนเมษายน 2560 เพิ่มขึ้น  
 1.52% จากสิ้นปี 2559

### SET Index, Earning and GDP

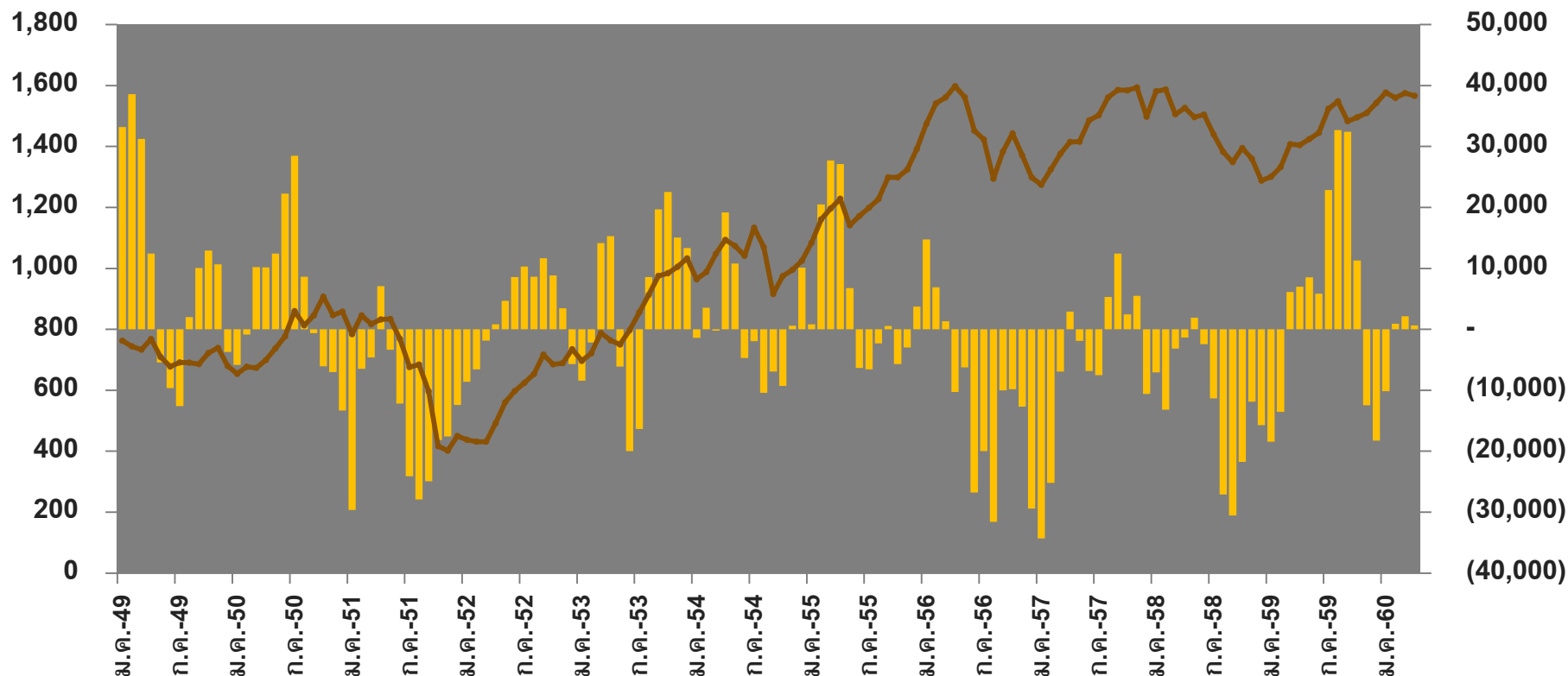


ที่มา : SETSMART และ NESDB, ข้อมูล ณ 28 เมษายน 2560

หมายเหตุ : \*ผลกำไรสุทธิของบริษัทจดทะเบียนสะสม 4 ไตรมาสย้อนหลัง (ไม่รวมกองทุนรวมอสังหาริมทรัพย์)

ณ สิ้นเดือนเมษายน 2560 SET Index ปิดที่ 1,566.32 จุด เพิ่มขึ้นจากเดือนธันวาคม 2559 ซึ่งปิดที่ 1,542.94 จุด โดยเฉลี่ยในช่วง 3 เดือนล่าสุด นักลงทุนต่างประเทศเป็นผู้ซื้อสุทธิ 667 ล้านบาท

### Foreign net buy and SET Index





The Stock Exchange of Thailand