

ภาวะตลาดหลักทรัพย์

ปรับปรุงข้อมูลล่าสุด ณ สิ้นเดือนพฤษภาคม 2559

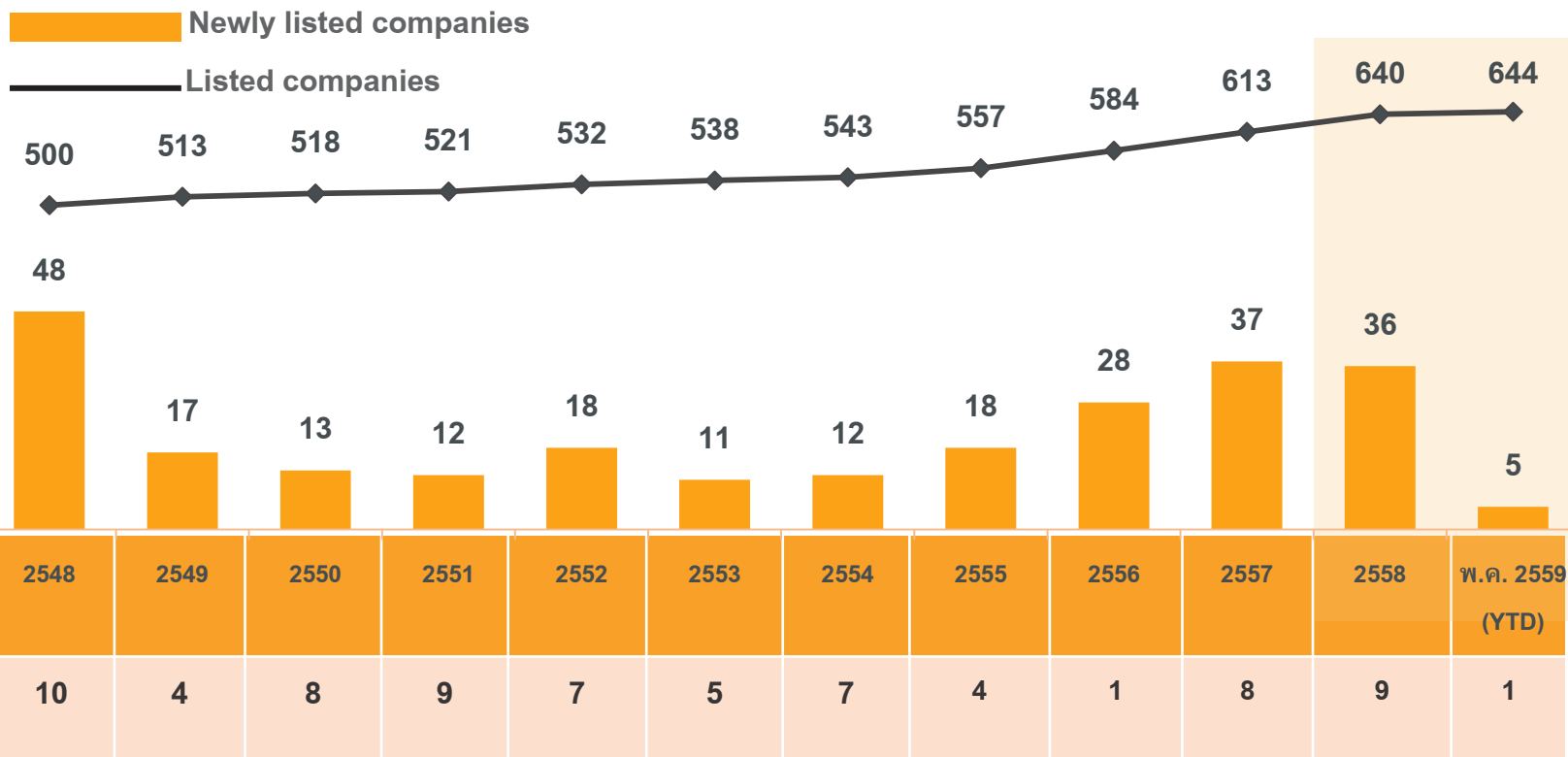
ข้อมูลเพิ่มเติม : ฝ่ายวิจัย

โทร 02 009 9513

Email: ResearchDepartment@set.or.th

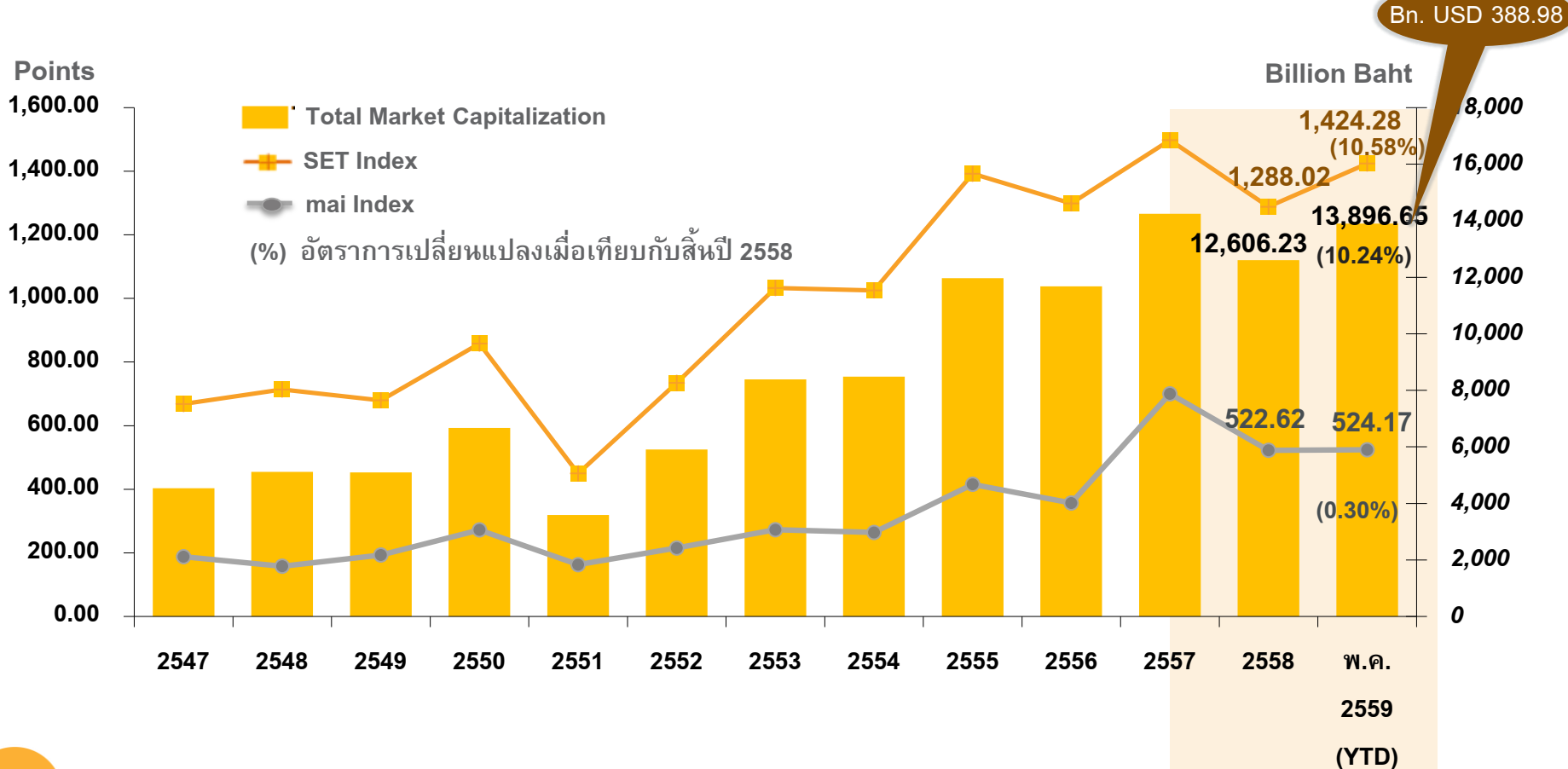
ในช่วงเดือนมกราคม - พฤษภาคม 2559 มีบริษัทเข้าจดทะเบียนใหม่ 5 บริษัท ขณะที่มีบริษัทเพิกถอนจากตลาด 1 บริษัท ทำให้บริษัทจดทะเบียนมีจำนวน 644 บริษัท

Number of listed companies (SET and mai) and newly listed companies



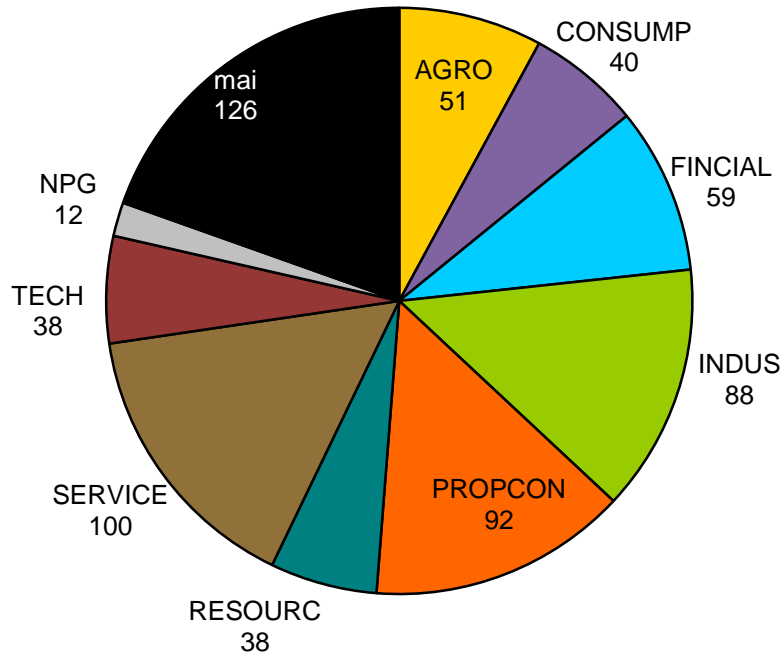
ณ สิ้นเดือนพฤษภาคม 2559 มูลค่าหลักทรัพย์ตามราคาตลาดรวมของ SET และ mai เพิ่มขึ้น 10.24% จาก สิ้นปี 2558 สาเหตุสำคัญจากการเพิ่มขึ้นของราคาหลักทรัพย์และการเข้าจดทะเบียนของบริษัทใหม่

Market Capitalization and Index (End period value)

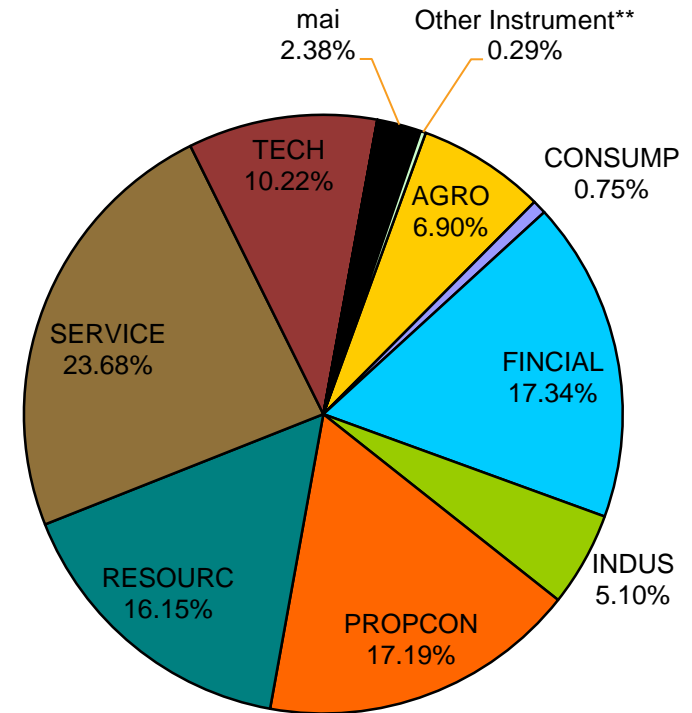


ณ สิ้นเดือนพฤษภาคม 2559 มูลค่าหลักทรัพย์ตามราคาตลาดของบริษัทจดทะเบียนในกลุ่มบริการ
 กลุ่มธุรกิจการเงิน และกลุ่มพัฒนาอสังหาริมทรัพย์ มีสัดส่วนรวม 58% ของมูลค่าหลักทรัพย์ตามราคา
 ตลาดทั้งหมด

Total number of listed companies = 644 companies *



Total Market Cap = 13,896.65 billion baht***



ที่มา : SETSMART, ข้อมูล ณ 31 พฤษภาคม 2559

หมายเหตุ : ข้อมูลของ SET และ mai , * ไม่รวมกองทุนรวมโครงสร้างพื้นฐาน

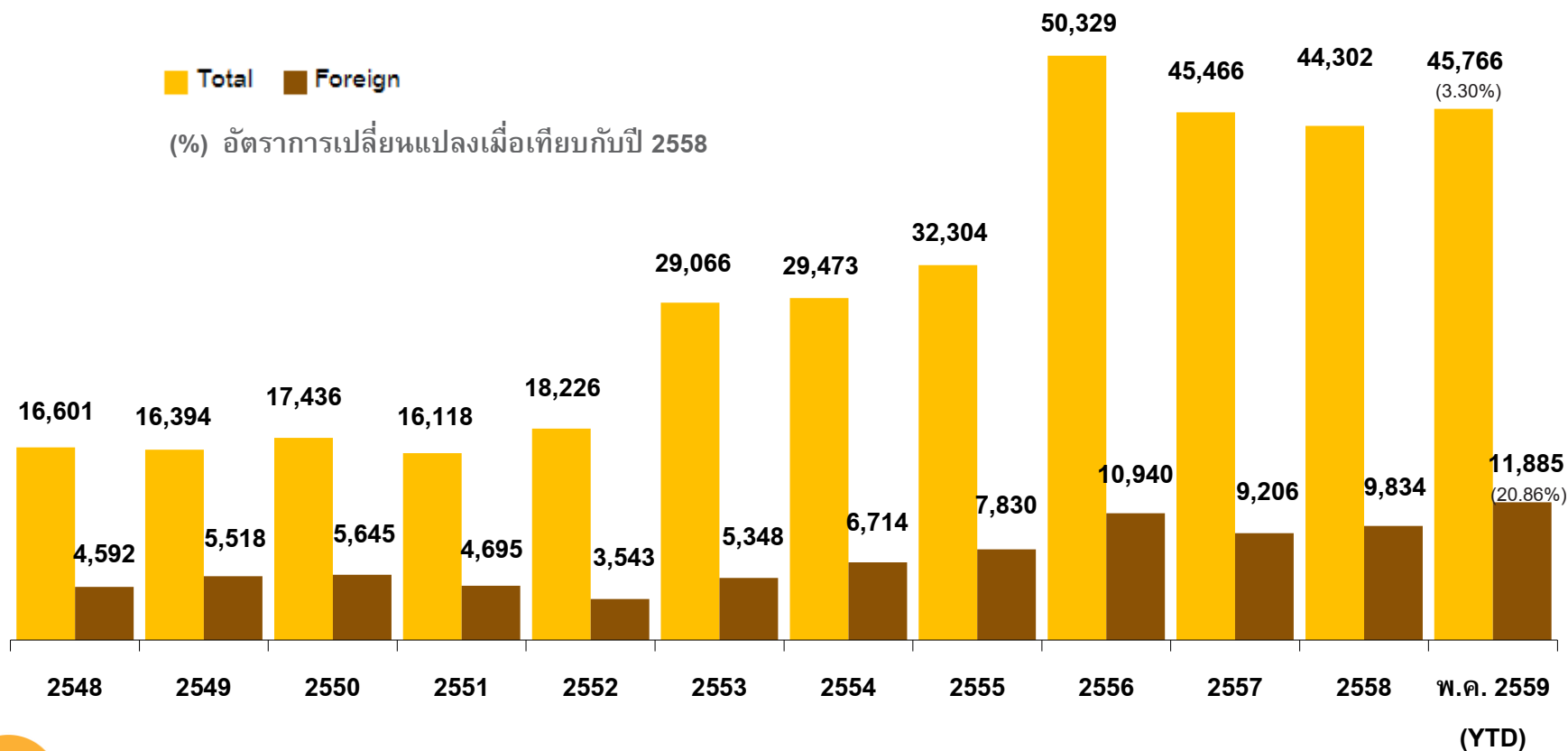
** Other Instruments ประกอบด้วยหลักทรัพย์ประเภทอื่นๆ ในตลาดหลักทรัพย์ ที่ไม่ใช่ หุ้นสามัญ (Common Stock)

*** ไม่นับรวม market cap ของบริษัทจดทะเบียนที่อยู่ในกลุ่ม Non-performing group

เช่น หุ้นบุริมสิทธิ (Preferred Stock) และใบสำคัญแสดงสิทธิ (Warrants)

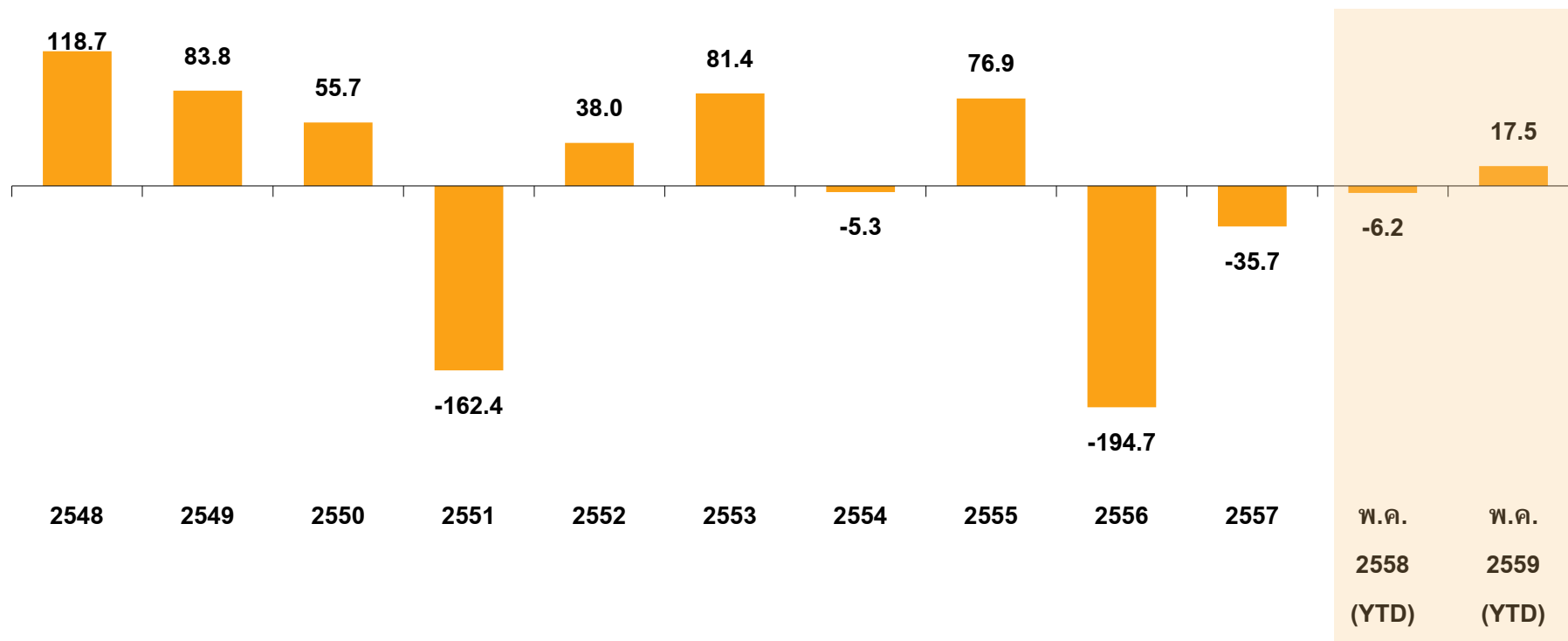
ในช่วงเดือนมกราคม – พฤษภาคม 2559 มูลค่าการซื้อขายเฉลี่ยต่อวันของหลักทรัพย์ต่างประเทศปรับเพิ่มขึ้น 20.86% ขณะที่มูลค่าการซื้อขายเฉลี่ยต่อวันของทั้งตลาดเพิ่มขึ้น 3.30% จากปี 2558

Average daily turnover (THB million)



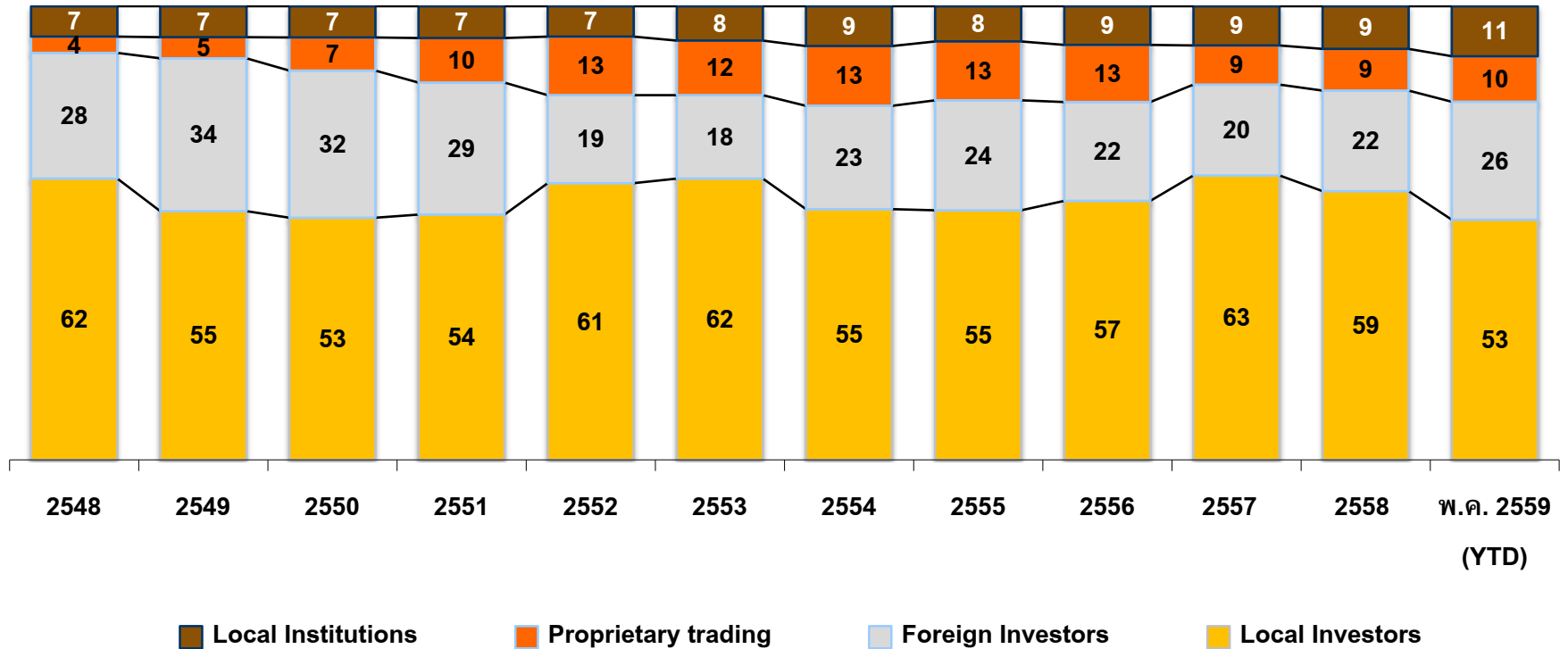
ในช่วงเดือนมกราคม - พฤษภาคม 2559 นักลงทุนต่างประเทศซื้อสุทธิ 17,502 ล้านบาท ขณะที่
ในช่วงเดียวกันของปี 2558 นักลงทุนต่างประเทศขายสุทธิ 6,229 ล้านบาท

Foreign net buy (THB billion)



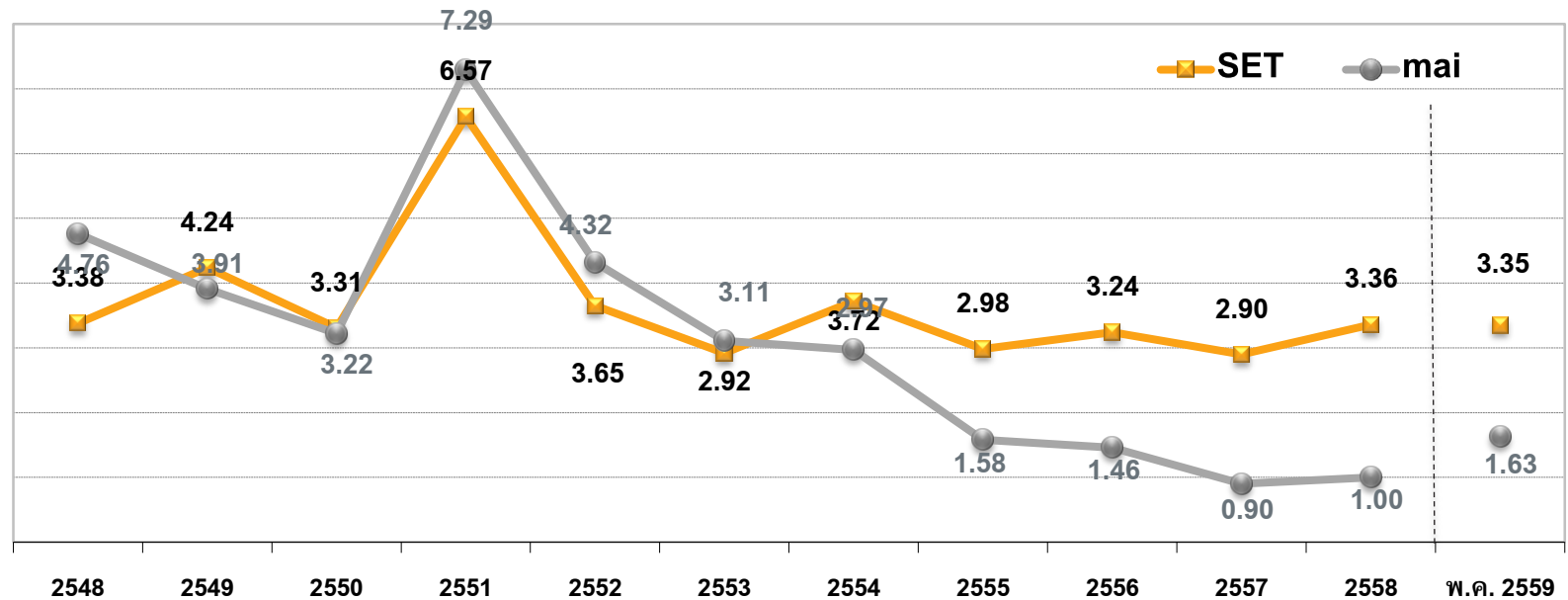
ในช่วงเดือนมกราคม - พฤษภาคม 2559 นักลงทุนบุคคลยังคงเป็นกลุ่มที่มีสัดส่วนการซื้อขายมากที่สุด แต่มีสัดส่วนลดลงจากปี 2558 ขณะที่นักลงทุนต่างประเทศมีสัดส่วนมูลค่าการซื้อขายเพิ่มขึ้นเป็น 26%

Transactions by investor type (%)



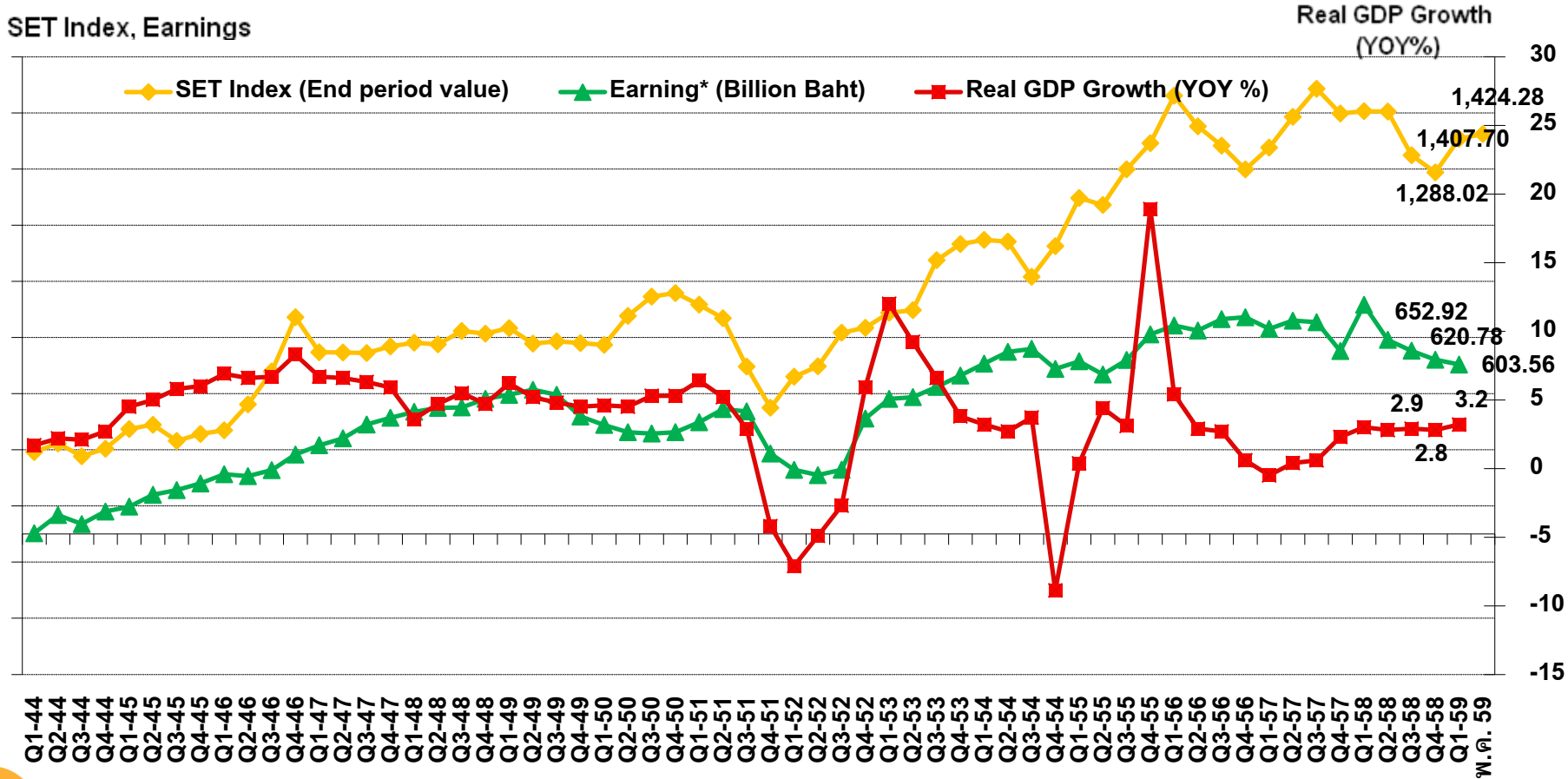
ณ สิ้นเดือนพฤษภาคม 2559 อัตราเงินปันผลตอบแทน (Market dividend yield) ของ SET อยู่ในระดับใกล้เคียงกับสิ้นปี 2558 ขณะที่ของ mai เพิ่มขึ้นจากสิ้นปี 2558

Market dividend yield at the end of period (%)



ในไตรมาส 4/2558 อัตราการเติบโตทางเศรษฐกิจขยายตัว 2.8% และผลกำไรสุทธิของบริษัทจดทะเบียน
 สะสมของไตรมาส 4/2558 ลดลงจากไตรมาส 3/2558 ขณะที่ SET Index ณ สิ้นเดือนพฤษภาคม 2559
 เพิ่มขึ้น 10.58% จากสิ้นปี 2558

SET Index, Earning and GDP



ที่มา : SETSMART และ NESDB, ข้อมูล ณ 31 พฤษภาคม 2559
 หมายเหตุ : *ผลกำไรสุทธิของบริษัทจดทะเบียนสะสม 4 ไตรมาสย้อนหลัง (ไม่รวมกองทุนรวมอสังหาริมทรัพย์)

ณ สิ้นเดือนพฤษภาคม 2559 SET Index ปิดที่ 1,424.28 จุด เพิ่มขึ้นจากเดือนธันวาคม 2558 ซึ่งปิดที่ 1,288.02 จุด โดยเฉลี่ยในช่วง 3 เดือนล่าสุด นักลงทุนต่างประเทศเป็นผู้ซื้อสุทธิ 8,544.50 ล้านบาท

Foreign net buy and SET Index

SET Index

Foreign Net Buy
(Million Baht) 3mma*

