

# การวิเคราะห์ และคำอธิบาย ของฝ่ายจัดการ

สำหรับงวด 3 เดือน สิ้นสุดวันที่ 31 มีนาคม 2563

(งบการเงินฉบับสอบทาน)

บริษัท ทุนธนชาต จำกัด (มหาชน)

โทรศัพท์ 0 2217 8000, 0 2217 8444

โทรสาร 0 2217 8312

Website: [www.thanachart.co.th](http://www.thanachart.co.th)

ติดต่อนักลงทุนสัมพันธ์

Email: [tcap\\_ir@thanachart.co.th](mailto:tcap_ir@thanachart.co.th)

โทรศัพท์ 0 2613 6007

## บริษัท ทุนธนาชาติ จำกัด (มหาชน) และบริษัทย่อย

### การวิเคราะห์และคำอธิบายของฝ่ายจัดการ (งบการเงินฉบับสอบทาน)

#### ภาวะเศรษฐกิจไทยและอุตสาหกรรมธนาคารพาณิชย์

ภาวะเศรษฐกิจไทยในไตรมาส 1 ปี 2563 มีแนวโน้มหดตัวลง สาเหตุหลักมาจากการแพร่ระบาดของไวรัส COVID-19 ซึ่งแพร่ระบาดอย่างรุนแรงทั่วโลก ทุกประเทศต่างมีมาตรการควบคุมการแพร่ระบาดของ COVID-19 โดยการลดกิจกรรมต่างๆ ที่ส่งเสริมให้เกิดการแพร่ระบาดของโรค ลดการเคลื่อนที่ของประชากร รวมไปถึงการปิดประเทศ และปิดเมือง ซึ่งมาตรการดังกล่าวส่งผลกระทบต่อเศรษฐกิจโลกเป็นวงกว้าง รวมถึงเศรษฐกิจไทยอย่างหลีกเลี่ยงไม่ได้ โดยทุกภาคเศรษฐกิจมีแนวโน้มหดตัวลง ทั้งภาคการท่องเที่ยว ที่มีจำนวนนักท่องเที่ยวลดลงอย่างมาก ภาคการส่งออก ที่ได้รับผลกระทบจากการปิดเมืองของประเทศคู่ค้า การบริโภคภาคเอกชนที่มีผลจากการปิดเมืองและการลดการจ้างงาน การลงทุนภาคเอกชนที่ความต้องการสินค้าและบริการทั้งในและต่างประเทศมีกำหนดตัวลงอย่างรุนแรง รวมทั้งการใช้จ่ายภาครัฐที่เกิดจากความล่าช้าของ พ.ร.บ. งบประมาณปี 2563

ทั้งนี้ ธนาคารแห่งประเทศไทยและสถาบันการเงินได้ร่วมกันออกมาตรการต่างๆ เพื่อบรรเทาผลกระทบของ COVID-19 ที่เกิดขึ้นต่อประชาชนและภาคธุรกิจ อาทิ การลดอัตราผ่อนชำระขั้นต่ำ การเลื่อนการชำระหนี้เงินต้นและดอกเบี้ย การพักชำระหนี้เงินต้น การสนับสนุนสินเชื่อใหม่ (Soft Loan) การเสริมสภาพคล่องเพื่อดูแลเสถียรภาพตลาดตราสารหนี้ภาคเอกชน การปรับลดอัตรานำส่งเงินสมทบกองทุนฟื้นฟู เป็นต้น ในขณะที่คณะกรรมการนโยบายการเงิน ธนาคารแห่งประเทศไทย ได้มีมติให้ปรับลดอัตราดอกเบี้ยนโยบายลง 2 ครั้ง มาอยู่ที่ร้อยละ 0.75 ต่อปี เพื่อลดผลกระทบของ COVID-19 ที่เกิดขึ้นต่อเศรษฐกิจโดยรวม ลดภาระดอกเบี้ยของลูกหนี้ และบรรเทาปัญหาสภาพคล่องในตลาดการเงิน

#### สรุปเหตุการณ์สำคัญในไตรมาส 1 ปี 2563

- เมื่อวันที่ 21 มกราคม 2563 คณะกรรมการบริษัท ทุนธนาชาติ จำกัด (มหาชน) (“บริษัทฯ”) ได้มีมติอนุมัติโครงการซื้อหุ้นคืนเพื่อการบริหารทางการเงิน ในวงเงินไม่เกิน 6,000 ล้านบาท โดยมีจำนวนหุ้นที่ซื้อคืนจำนวนไม่เกิน 97,045,970 หุ้น โดยล่าสุด เมื่อวันที่ 27 เมษายน 2563 บริษัทฯ ได้แจ้งปิดโครงการซื้อหุ้นคืนดังกล่าว มีหุ้นที่ซื้อคืนมูลค่ารวมทั้งสิ้น 4,863 ล้านบาท และมีจำนวนหุ้นที่ซื้อคืนทั้งสิ้น 97,045,970 หุ้น
- เมื่อวันที่ 31 มกราคม 2563 บริษัทฯ ได้ลงนามข้อตกลงการซื้อขายหุ้นของ บริษัท อาจินโนะโมะโตะ (ประเทศไทย) จำกัด (“AJT”) โดยเป็นการขายหุ้น AJT ที่บริษัทฯ ถือผ่าน บริษัท ธนชาติ เอสพีวี 2 จำกัด ในจำนวนที่ถืออยู่ทั้งหมด คิดเป็นสัดส่วนร้อยละ 6 ของจำนวนหุ้น AJT ให้กับ AJINOMOTO Co., INC (“AJICO”) ที่ประเทศญี่ปุ่น โดยมีมูลค่าการซื้อขายรวมทั้งสิ้นเป็นเงินประมาณ 7,167 ล้านบาท และทำการชำระราคาและส่งมอบหลักทรัพย์แล้วในเดือนกุมภาพันธ์ 2563
- เมื่อวันที่ 30 มีนาคม 2563 ที่ประชุมคณะกรรมการบริษัทฯ ได้มีการหารือเกี่ยวกับสถานการณ์การแพร่ระบาดของไวรัสโคโรนา 2019 (“COVID-19”) ที่รัฐบาลได้มีมาตรการต่างๆ และประกาศสถานการณ์ฉุกเฉิน โดยออกข้อกำหนดห้ามการดำเนินการและข้อพึงปฏิบัติ เพื่อเป็นการควบคุมและป้องกันการแพร่ระบาดของ COVID-19 คณะกรรมการบริษัทฯ ได้พิจารณาโดยคำนึงถึงประเด็นสำคัญที่เกี่ยวข้องต่างๆ อย่างรอบคอบและประโยชน์ของผู้ถือหุ้นเป็นสำคัญ จึงมีมติอนุมัติ ดังนี้
  - ให้เลื่อนการประชุมสามัญผู้ถือหุ้นประจำปี 2563 ของบริษัทฯ ออกไปอย่างไม่มีกำหนด โดยยกเลิกกำหนดวันประชุมเดิมและยกเลิกวาระพิจารณาอนุมัติการจ่ายเงินปันผลจากผลการดำเนินงานประจำปี 2562 รวมทั้งให้ยกเลิกกำหนดวันที่ผู้ถือหุ้นมีสิทธิเข้าร่วมประชุมผู้ถือหุ้นและออกเสียงคะแนน (Record Date) ที่กำหนดไว้เดิมด้วย
  - อนุมัติการจ่ายเงินปันผลระหว่างกาลจากกำไรของบริษัทฯ สำหรับปีสิ้นสุดวันที่ 31 ธันวาคม 2562 ในอัตราหุ้นละ 1.80 บาท ให้แก่ผู้ถือหุ้นของบริษัทฯ โดยกำหนดรายชื่อผู้ถือหุ้นที่มีสิทธิรับเงินปันผลระหว่างกาลในวันที่ 14 เมษายน 2563 และมีการจ่ายเงินปันผลระหว่างกาลในวันที่ 28 เมษายน 2563 การจ่ายเงินปันผลในครั้งนี้ เมื่อรวมกับการจ่ายเงินปันผลระหว่างกาลงวด 6 เดือนแรกของปี 2562 ในอัตราหุ้นละ 1.20 บาท ที่ได้จ่ายให้ผู้ถือหุ้นเมื่อวันที่ 18 ตุลาคม 2562 และรวมกับเงินปันผลระหว่างกาลพิเศษ

ในอัตราหุ้นละ 4.00 บาท ที่ได้จ่ายให้ผู้ถือหุ้นเมื่อวันที่ 16 มกราคม 2563 รวมเป็นจำนวนเงินปันผลที่จ่ายของปี 2562 ทั้งสิ้น  
หุ้นละ 7.00 บาท คิดเป็นจำนวนเงินรวม 7,845 ล้านบาท

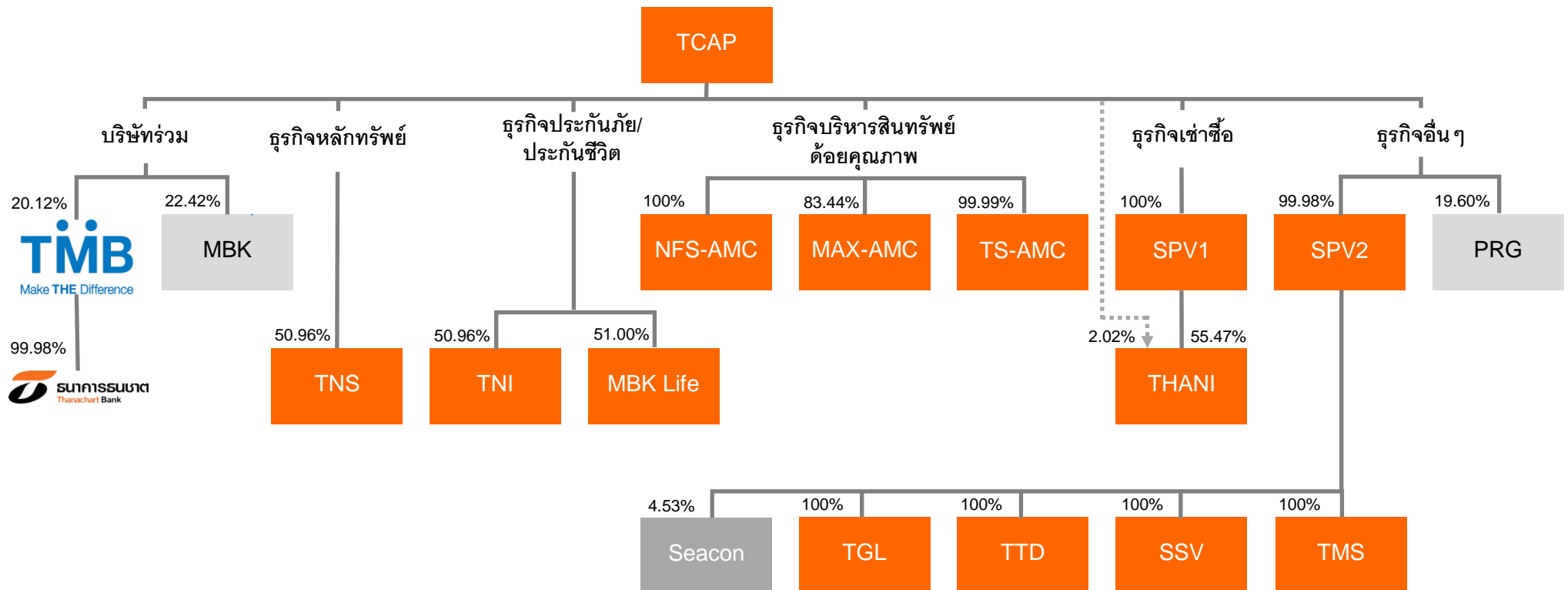
### **การเปลี่ยนแปลงมาตรฐานการรายงานทางการเงินที่มีสาระสำคัญต่องบการเงิน**

งบการเงินของบริษัทฯและบริษัทย่อยในรอบปี 2563 ได้นำมาตรฐานการรายงานทางการเงินฉบับที่ 9 (IFRS 9) เรื่องเครื่องมือทางการเงินมาถือปฏิบัติ โดยมีผลบังคับใช้ตั้งแต่วันที่ 1 มกราคม 2563 ซึ่งมีการเปลี่ยนแปลงที่มีนัยสำคัญสรุปได้ดังนี้

- การรับรู้รายได้ดอกเบี้ย - ตามเกณฑ์คงค้างตามวิธีอัตราผลตอบแทนที่แท้จริง (Effective interest method) ตลอดระยะเวลาของสัญญา
- การรับรู้รายได้ของเงินลงทุน - การจัดประเภทของเงินลงทุนจะเปลี่ยนเป็นมูลค่ายุติธรรมผ่านกำไรหรือขาดทุน (FVTPL) มูลค่ายุติธรรมผ่านกำไรขาดทุนเบ็ดเสร็จอื่น (FVTOCI) และราคาทุนตัดจำหน่าย (Amortized cost)
- การจัดประเภทของสินเชื่อ - สินเชื่อจะถูกจัดประเภทเป็น 3 ชั้น: ชั้นที่ 1 กลุ่มที่ไม่มีการเพิ่มขึ้นอย่างมีนัยสำคัญของความเสี่ยงด้านเครดิต ชั้นที่ 2 กลุ่มที่มีการเพิ่มขึ้นอย่างมีนัยสำคัญของความเสี่ยงด้านเครดิต และชั้นที่ 3 กลุ่มที่มีการด้อยค่าด้านเครดิต
- การกันเงินสำรอง - ใช้แนวคิดการประมาณการของผลขาดทุนด้านเครดิตที่คาดว่าจะเกิดขึ้น (Expected Credit Loss – ECL) แทนค่าใช้จ่ายหนี้สูญ หนี้สงสัยจะสูญและขาดทุนจากการด้อยค่า

ภายหลังจากการปรับโครงสร้างของกลุ่มธนาคาร รวมถึงการขายหุ้นสามัญของธนาคารธนชาตให้กับธนาคารทหารไทย และการซื้อหุ้นสามัญเพิ่มทุนของธนาคารทหารไทยเสร็จสิ้น ส่งผลให้ ณ วันที่ 31 มีนาคม 2563 โครงสร้างการถือหุ้นของกลุ่มธนาคารมีการเปลี่ยนแปลงไปดังแสดง

โครงสร้างการถือหุ้นของกลุ่มธนาคาร ภายหลังจากการปรับโครงสร้าง และซื้อขายหุ้นธนาคารธนชาตและธนาคารทหารไทย (ณ 31 มีนาคม 2563)



หมายเหตุ : TCAP = บริษัท ทูมธนชาต จำกัด (มหาชน), NFS-AMC = บริษัทบริหารสินทรัพย์ เอ็น เอส เอฟ จำกัด, MAX-AMC = บริษัทบริหารสินทรัพย์ แม็กซ์ จำกัด, MBK = บริษัท เอ็ม บี เค จำกัด (มหาชน), PRG = บริษัท ปทุมโรสมิต แอนด์ แกรนารี จำกัด (มหาชน), TNS = บล. ธนชาต, TNI = บริษัท ธนชาตประกันภัย จำกัด (มหาชน), TS-AMC = บริษัทบริหารสินทรัพย์ ที เอส จำกัด, SPV 1 = บริษัท ธนชาต เอสพีวี 1 จำกัด, SPV2 = บริษัท ธนชาต เอสพีวี 2 จำกัด, THANI = บริษัท ราชธานี ลิสซิ่ง จำกัด (มหาชน), TGL = บริษัท ธนชาตกรุ๊ป ลิสซิ่ง จำกัด, TTD = บริษัท ธนชาตเทรนนิ่ง แอนด์ ดีเวลลอปเม้นท์ จำกัด, SSV = บริษัท รักษาความปลอดภัย สคิบ เซอร์วิซ จำกัด, TMS = บริษัท ธนชาต แมนเนจเม้นท์ แอนด์ เซอร์วิซ จำกัด

## ผลการดำเนินงานสำหรับไตรมาส 1 ปี 2563

### ภาพรวมผลการดำเนินงาน

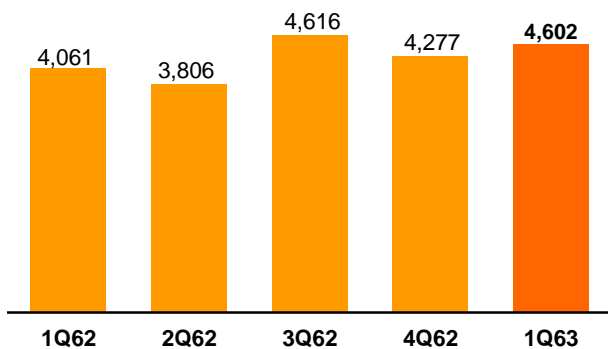
ในไตรมาส 1 ปี 2563 บริษัทฯ และบริษัทย่อยมีกำไรสุทธิรวม 4,602 ล้านบาท ส่วนใหญ่เกิดจากผลการดำเนินงานของบริษัทย่อยและบริษัทร่วมที่สำคัญ ดังนี้

- บริษัทหลักทรัพย์ ธนชาติ จำกัด (มหาชน) มีกำไรสุทธิจำนวน 112 ล้านบาท
- บริษัท ธนชาติประกันภัย จำกัด (มหาชน) มีกำไรสุทธิจำนวน 114 ล้านบาท
- บริษัท ราชธานีลิซซิง จำกัด (มหาชน) มีกำไรสุทธิตามงบการเงินรวมจำนวน 465 ล้านบาท
- บริษัท ธนชาติ เอสพีวี 2 จำกัด มีกำไรสุทธิจำนวน 2,855 ล้านบาท
- กำไรสุทธิของบริษัทบริหารสินทรัพย์ และบริษัทย่อยอื่น มีจำนวน 167 ล้านบาท
- ส่วนแบ่งกำไรจากเงินลงทุนในบริษัทร่วมตามวิธีส่วนได้เสีย มีจำนวน 954 ล้านบาท

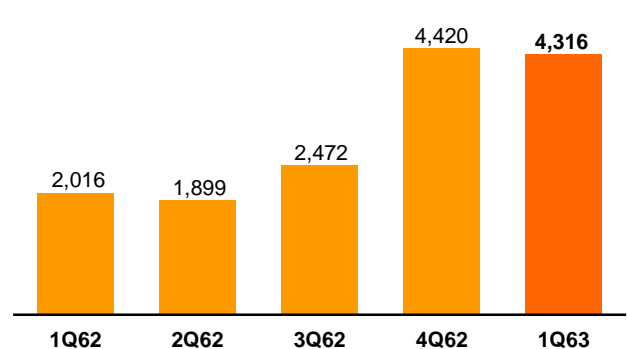
ส่งผลให้งบการเงินรวมมีกำไรสุทธิส่วนของบริษัทฯ จำนวน 4,316 ล้านบาท เพิ่มขึ้น 2,300 ล้านบาท หรือร้อยละ 114.09 จากไตรมาสเดียวกันปีก่อน โดยมีสาเหตุหลักมาจากการรับรู้กำไรจากการขายเงินลงทุนใน AJT ซึ่งเป็นเงินลงทุนในบริษัท ธนชาติ เอสพีวี 2 ส่งผลให้รายได้ที่มีโชดดอกเบี้ยปรับตัวเพิ่มขึ้น ในขณะที่เดียวกันรายได้ดอกเบี้ยสุทธิปรับตัวเพิ่มขึ้นจากการขายตัวของยอดคงค้างสินเชื่อเช่าซื้อของราชธานีลิซซิง ประกอบกับการลดลงของค่าใช้จ่ายจากการดำเนินงานสุทธิ สำหรับค่าใช้จ่ายผลขาดทุนด้านเครดิตที่คาดว่าจะเกิดขึ้นปรับตัวเพิ่มขึ้น

ทั้งนี้ บริษัทฯ มีกำไรต่อหุ้น (EPS) ในไตรมาส 1 ปี 2563 เท่ากับ 3.86 บาท เพิ่มขึ้นจาก 1.76 บาท โดยมีอัตราผลตอบแทนต่อสินทรัพย์รวมเฉลี่ย (ROAA) และอัตราผลตอบแทนต่อส่วนของผู้ถือหุ้นของบริษัทฯเฉลี่ย (ROAE) อยู่ที่ร้อยละ 11.62 และ 26.30 ตามลำดับ

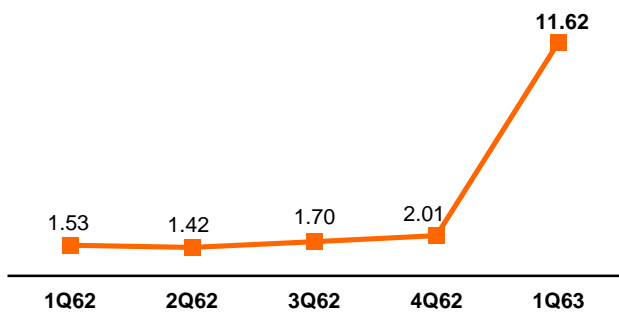
กำไรสุทธิของกลุ่มธนาชาติ (ล้านบาท)



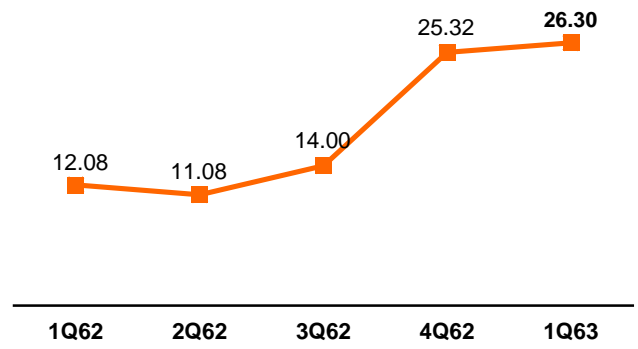
กำไรสุทธิส่วนที่เป็นของบริษัทฯ (ล้านบาท)



ROAA (ร้อยละ)



ROAE\* (ร้อยละ)



\*ส่วนของผู้ถือหุ้นของบริษัทฯ

## ข้อมูลทางการเงินที่สำคัญ

## ข้อมูลทางการเงินที่สำคัญ

งบการเงินฉบับสอบทาน	งวด 3 เดือนสิ้นสุดวันที่	
	31-มี.ค.-63	31-มี.ค.-62
<b>ผลการดำเนินงาน (ล้านบาท)</b>		(ปรับปรุงใหม่)
รายได้ดอกเบี้ย	1,135	1,062
ค่าใช้จ่ายดอกเบี้ย	404	372
รายได้ดอกเบี้ยสุทธิ	731	690
รายได้ที่มีไขดอกเบี้ย	5,645	1,321
รายได้จากการดำเนินงานสุทธิ <sup>(1)</sup>	6,376	2,011
ค่าใช้จ่ายจากการดำเนินงานอื่นๆ	734	770
ผลขาดทุนด้านเครดิตที่คาดว่าจะเกิดขึ้น	157	-
หนี้สูญ หนี้สงสัยจะสูญและขาดทุนจากการต่อจ่ายค่า (โอนกลับ)	-	(455)
กำไรก่อนภาษีเงินได้	5,485	1,696
ภาษีเงินได้	883	371
กำไรสำหรับงวดจากการดำเนินงานต่อเนื่อง	4,602	1,325
กำไรสำหรับงวดจากการดำเนินงานที่ยกเลิก	-	2,736
<b>กำไรสำหรับงวด</b>	<b>4,602</b>	<b>4,061</b>
<b>กำไรสุทธิส่วนที่เป็นของบริษัทฯ</b>	<b>4,316</b>	<b>2,016</b>
กำไรต่อหุ้นขั้นพื้นฐาน (บาท)	3.86	1.76

ข้อมูลงบแสดงฐานะการเงิน (ล้านบาท)	31-มี.ค.-63	31-ธ.ค.-62
	เงินให้สินเชื่อแก่ลูกหนี้และดอกเบี้ยค้างรับสุทธิ	52,416
เงินลงทุนในบริษัทร่วมสุทธิ	47,316	45,421
สินทรัพย์รวม	148,619	160,927
ตราสารหนี้ที่ออกและเงินกู้ยืม	42,626	44,780
หนี้สินรวม	78,326	86,868
ส่วนของบริษัทใหญ่	62,566	65,833
ส่วนได้เสียที่ไม่มีอำนาจควบคุม	7,727	8,226
ส่วนของผู้ถือหุ้นรวม	70,293	74,059

อัตราส่วนผลการดำเนินงาน (ร้อยละ)	31-มี.ค.-63	31-มี.ค.-62
	ROAA	11.62
ROAE <sup>(2)</sup>	26.30	12.08

D/E Ratio (เท่า)	31-มี.ค.-63	31-ธ.ค.-62
	D/E Ratio (เท่า)	1.11

(1) รายได้จากการดำเนินงานสุทธิ = รายได้ดอกเบี้ยสุทธิ + รายได้ที่มีไขดอกเบี้ย

(2) ROAE คำนวณจากส่วนของผู้ถือหุ้นของบริษัทฯ

## รายได้ดอกเบี้ยสุทธิ

## รายได้ดอกเบี้ยสุทธิ (ล้านบาท)

	1Q63	1Q62 (ปรับปรุงใหม่)	เปลี่ยนแปลง	
			+ / (-)	%
<b>รายได้ดอกเบี้ย</b>	<b>1,135</b>	<b>1,062</b>	<b>73</b>	<b>6.87</b>
รายการระหว่างธนาคารและตลาดเงิน	30	34	(4)	(11.76)
เงินลงทุนและธุรกรรมเพื่อค้า	26	29	(3)	(10.34)
เงินลงทุนในตราสารหนี้	95	60	35	58.33
เงินให้สินเชื่อ	62	76	(14)	(18.42)
การให้เช่าซื้อและสัญญาเช่าการเงิน	922	863	59	6.84
<b>ค่าใช้จ่ายดอกเบี้ย</b>	<b>404</b>	<b>372</b>	<b>32</b>	<b>8.60</b>
รายการระหว่างธนาคารและตลาดเงิน	63	85	(22)	(25.88)
ตราสารหนี้ที่ออกและเงินกู้ยืม	337	283	54	19.08
ค่าธรรมเนียมในการกู้ยืม	4	4	-	-
<b>รายได้ดอกเบี้ยสุทธิ</b>	<b>731</b>	<b>690</b>	<b>41</b>	<b>5.94</b>

ในไตรมาส 1 ปี 2563 บริษัทฯและบริษัทย่อยมีรายได้ดอกเบี้ยสุทธิจำนวน 731 ล้านบาท เพิ่มขึ้น 41 ล้านบาท หรือร้อยละ 5.94 จากไตรมาสเดียวกันปีก่อน โดยแบ่งเป็น

- รายได้ดอกเบี้ย มีจำนวน 1,135 ล้านบาท เพิ่มขึ้น 73 ล้านบาท หรือร้อยละ 6.87 สาเหตุหลักมาจากการเติบโตของเงินให้สินเชื่อเช่าซื้อ โดยเฉพาะอย่างยิ่งสินเชื่อในกลุ่มรถบรรทุกของราชธานีลิสซิ่ง
- ค่าใช้จ่ายดอกเบี้ยมีจำนวน 404 ล้านบาท เพิ่มขึ้น 32 ล้านบาท หรือร้อยละ 8.60 ซึ่งส่วนใหญ่เกิดจากการเพิ่มขึ้นของดอกเบี้ยจ่ายสำหรับตราสารหนี้ของบริษัทฯ



## รายได้ที่มีโชดอกเบี่ย

## รายได้ที่มีโชดอกเบี่ย (ล้านบาท)

	1Q63	1Q62 (ปรับปรุงใหม่)	เปลี่ยนแปลง	
			+ / (-)	%
<b>รายได้ค่าธรรมเนียมและบริการสุทธิ</b>	<b>352</b>	<b>270</b>	<b>82</b>	<b>30.37</b>
ขาดทุนสุทธิจากเครื่องมือทางการเงินที่วัดด้วยมูลค่ายุติธรรมผ่านกำไรหรือขาดทุน	(167)	-	(167)	(100.00)
กำไรสุทธิจากธุรกรรมเพื่อค้าและปริวรรตเงินตราต่างประเทศ	-	10	(10)	(100.00)
กำไรสุทธิจากเงินลงทุน	3,744	217	3,527	1,625.35
ส่วนแบ่งกำไรจากเงินลงทุนในบริษัทร่วมตามวิธีส่วนได้เสีย	954	59	895	1,516.95
กำไร (ขาดทุน) จากทรัพย์สินรอการขายและทรัพย์สินอื่น	129	(30)	159	530.00
รายได้จากการรับประกันภัย / ประกันชีวิตสุทธิ	420	391	29	7.42
รายได้เงินปันผล	32	78	(46)	(58.97)
รายได้อื่น	181	326	(145)	(44.48)
<b>รวมรายได้จากการดำเนินงานอื่นๆ</b>	<b>5,293</b>	<b>1,051</b>	<b>4,242</b>	<b>403.62</b>
<b>รวมรายได้ที่มีโชดอกเบี่ย</b>	<b>5,645</b>	<b>1,321</b>	<b>4,324</b>	<b>327.33</b>

รายได้ที่มีโชดอกเบี่ยของบริษัทฯและบริษัทย่อยในไตรมาส 1 ปี 2563 มีจำนวน 5,645 ล้านบาท เพิ่มขึ้น 4,324 ล้านบาท หรือร้อยละ 327.33 จากไตรมาสเดียวกันปีก่อน โดยมีสาเหตุหลักดังนี้

- รายได้ค่าธรรมเนียมและบริการสุทธิ มีจำนวน 352 ล้านบาท เพิ่มขึ้น 82 ล้านบาท หรือร้อยละ 30.37 โดยมีสาเหตุหลักมาจากการเพิ่มขึ้นของค่านายหน้าจากธุรกิจหลักทรัพย์ตามปริมาณการซื้อขายหลักทรัพย์ในตลาดหลักทรัพย์ฯ
- รายได้จากการดำเนินงานอื่น มีจำนวน 5,293 ล้านบาท เพิ่มขึ้น 4,242 ล้านบาท หรือร้อยละ 403.62 โดยมีสาเหตุหลักมาจากกำไรสุทธิจากเงินลงทุน มีจำนวน 3,744 ล้านบาท จากการรับรู้กำไรขายหุ้น AJT และส่วนแบ่งกำไรจากเงินลงทุนในบริษัทร่วมตามวิธีส่วนได้เสีย มีจำนวน 954 ล้านบาท เพิ่มขึ้น 895 ล้านบาท จากการรับรู้กำไรของธนาคารทหารไทยตามสัดส่วนการถือหุ้น ซึ่งในไตรมาสนี้ ธนาคารทหารไทยมีกำไรสุทธิจำนวน 4,163 ล้านบาท

## ค่าใช้จ่ายจากการดำเนินงานอื่นๆ

## ค่าใช้จ่ายจากการดำเนินงานอื่นๆ (ล้านบาท)

	1Q63	1Q62 (ปรับปรุงใหม่)	เปลี่ยนแปลง	
			+ / (-)	%
ค่าใช้จ่ายเกี่ยวกับพนักงาน	445	467	(22)	(4.71)
ค่าใช้จ่ายเกี่ยวกับอาคาร สถานที่และอุปกรณ์	60	64	(4)	(6.25)
ค่าภาษีอากร	6	16	(10)	(62.50)
ค่าตอบแทนกรรมการ	11	10	1	10.00
ค่าใช้จ่ายอื่น	212	213	(1)	(0.47)
<b>รวมค่าใช้จ่ายจากการดำเนินงานอื่นๆ</b>	<b>734</b>	<b>770</b>	<b>(36)</b>	<b>(4.68)</b>

ในไตรมาส 1 ปี 2563 ค่าใช้จ่ายจากการดำเนินงานอื่นๆของบริษัทฯและบริษัทย่อยมีจำนวน 734 ล้านบาท ลดลง 36 ล้านบาท หรือร้อยละ 4.68 จากไตรมาสเดียวกันปีก่อน

## ผลขาดทุนด้านเครดิตที่คาดว่าจะเกิดขึ้น

## ผลขาดทุนด้านเครดิตที่คาดว่าจะเกิดขึ้น (ล้านบาท)

	1Q63	1Q62 (ปรับปรุงใหม่)	เปลี่ยนแปลง	
			+ / (-)	%
ผลขาดทุนด้านเครดิตที่คาดว่าจะเกิดขึ้น	157	-	157	100.00
หนี้สูญ หนี้สงสัยจะสูญและขาดทุนจากการด้อยค่า (โอนกลับ)	-	(455)	(455)	(100.00)

ในไตรมาส 1 ปี 2563 บริษัทฯและบริษัทย่อยมีผลขาดทุนด้านเครดิตที่คาดว่าจะเกิดขึ้นจำนวน 157 ล้านบาท

## ฐานะทางการเงิน

## งบแสดงฐานะการเงินรวม (ล้านบาท)

	31 มีนาคม 2563		31 ธันวาคม 2562		เปลี่ยนแปลง	
	จำนวนเงิน	%	จำนวนเงิน	%	+ / (-)	%
เงินสด	2	0.00	3	0.00	(1)	(33.33)
รายการระหว่างธนาคารและตลาดเงินสุทธิ	8,644	5.82	7,404	4.60	1,240	16.75
สินทรัพย์ทางการเงินที่วัดมูลค่าด้วยมูลค่ายุติธรรมผ่าน กำไรหรือขาดทุน	6,265	4.22	-	-	6,265	100.00
เงินลงทุนสุทธิ	24,841	16.71	41,551	25.82	(16,710)	(40.22)
เงินลงทุนในบริษัทร่วมสุทธิ	47,316	31.84	45,421	28.22	1,895	4.17
เงินให้สินเชื่อแก่ลูกหนี้และดอกเบี้ยค้างรับสุทธิ	52,416	35.26	53,159	33.03	(743)	(1.40)
ทรัพย์สินรอการขายสุทธิ	3,036	2.04	3,128	1.94	(92)	(2.94)
ที่ดิน อาคารและอุปกรณ์สุทธิ	293	0.20	301	0.19	(8)	(2.66)
สินทรัพย์ที่จัดประเภทเป็นสินทรัพย์ที่ถือไว้เพื่อขาย	-	-	3,423	2.13	(3,423)	(100.00)
สินทรัพย์อื่น	5,806	3.91	6,537	4.07	(731)	(11.18)
<b>สินทรัพย์รวม</b>	<b>148,619</b>	<b>100.00</b>	<b>160,927</b>	<b>100.00</b>	<b>(12,308)</b>	<b>(7.65)</b>
รายการระหว่างธนาคารและตลาดเงิน	11,183	7.52	15,660	9.73	(4,477)	(28.59)
ตราสารหนี้ที่ออกและเงินกู้ยืม	42,626	28.68	44,780	27.83	(2,154)	(4.81)
หนี้สินจากสัญญาประกันภัย / ประกันชีวิต	12,734	8.57	13,096	8.14	(362)	(2.76)
หนี้สินอื่น	11,783	7.93	13,332	8.28	(1,549)	(11.62)
<b>หนี้สินรวม</b>	<b>78,326</b>	<b>52.70</b>	<b>86,868</b>	<b>53.98</b>	<b>(8,542)</b>	<b>(9.83)</b>
ส่วนของบริษัทใหญ่	62,566	42.10	65,833	40.91	(3,267)	(4.96)
ส่วนได้เสียที่ไม่มีอำนาจควบคุม	7,727	5.20	8,226	5.11	(499)	(6.07)
<b>ส่วนของผู้ถือหุ้นรวม</b>	<b>70,293</b>	<b>47.30</b>	<b>74,059</b>	<b>46.02</b>	<b>(3,766)</b>	<b>(5.09)</b>
<b>รวมหนี้สินและส่วนของผู้ถือหุ้น</b>	<b>148,619</b>	<b>100.00</b>	<b>160,927</b>	<b>100.00</b>	<b>(12,308)</b>	<b>(7.65)</b>
มูลค่าตามบัญชีต่อหุ้น (BOOK VALUE) (บาท)	59.67		57.46			

## สินทรัพย์

ณ วันที่ 31 มีนาคม 2563 สินทรัพย์รวมของกลุ่มธนาชาติมีจำนวน 148,619 ล้านบาท ลดลง 12,308 ล้านบาท หรือร้อยละ 7.65 จากสิ้นปี 2562 โดยมีรายการสำคัญของสินทรัพย์ มีดังนี้

- สินทรัพย์ทางการเงินที่วัดมูลค่าด้วยมูลค่ายุติธรรมผ่านกำไรหรือขาดทุน มีจำนวน 6,265 ล้านบาท
- เงินลงทุนสุทธิ มีจำนวน 24,841 ล้านบาท ลดลงจากสิ้นปีก่อน 16,710 ล้านบาท หรือร้อยละ 40.22 สาเหตุหลักมาจากการขายและครบกำหนดของพันธบัตรรัฐบาล และจากการจัดประเภทรายการใหม่จากเงินลงทุนสุทธิไปเป็นสินทรัพย์ทางการเงินที่วัดมูลค่าด้วยมูลค่ายุติธรรมผ่านกำไรหรือขาดทุน ตาม TFRS 9
- เงินลงทุนในบริษัทร่วมสุทธิ มีจำนวน 47,316 ล้านบาท เพิ่มขึ้นจากสิ้นปีก่อน 1,895 ล้านบาท หรือร้อยละ 4.17 สาเหตุหลักมาจากการลงทุนเพิ่มใน บริษัท เอ็ม บี เค จำกัด (มหาชน)

- เงินให้สินเชื่อแก่ลูกหนี้และดอกเบี้ยค้างรับสุทธิ มีจำนวน 52,416 ล้านบาท ลดลงจากสิ้นปีก่อน 743 ล้านบาท หรือร้อยละ 1.40

## หนี้สิน

หนี้สินรวมของกลุ่มธนาชาติ ณ วันที่ 31 มีนาคม 2563 มีจำนวน 78,326 ล้านบาท ลดลง 8,542 ล้านบาท หรือร้อยละ 9.83 จากสิ้นปี 2562 โดยมีรายการสำคัญดังนี้

- รายการระหว่างธนาคารและตลาดเงิน มีจำนวน 11,183 ล้านบาท ลดลงจากสิ้นปีก่อน 4,477 ล้านบาท หรือร้อยละ 28.59 จากการบริหารสภาพคล่อง
- ตราสารหนี้ที่ออกและเงินกู้ยืม มีจำนวน 42,626 ล้านบาท ลดลงจากสิ้นปีก่อน 2,154 ล้านบาท หรือร้อยละ 4.81 สาเหตุหลักมาจากการไถ่ถอนตั๋วแลกเงินระยะสั้นของบริษัทฯ จำนวน 4,000 ล้านบาท

## ส่วนของผู้ถือหุ้น

ส่วนของผู้ถือหุ้นรวม ณ วันที่ 31 มีนาคม 2563 มีจำนวน 70,293 ล้านบาท ลดลง 3,766 ล้านบาท หรือร้อยละ 5.09 จากสิ้นปี 2562 โดยแบ่งเป็น

- ส่วนของผู้ถือหุ้นของบริษัทใหญ่ จำนวน 62,566 ล้านบาท ลดลง 3,267 ล้านบาท หรือร้อยละ 4.96 มีสาเหตุมาจากการซื้อหุ้นคืนจำนวน 4,863 ล้านบาท และจากการจ่ายเงินปันผลจากผลการดำเนินงานครึ่งปีหลังของปี 2562 จำนวน 1,888 ล้านบาท ในขณะที่มีกำไรจากการดำเนินงานของบริษัทฯ ในไตรมาส 1 ปี 2563 จำนวน 4,316 ล้านบาท
- ส่วนได้เสียที่ไม่มีอำนาจควบคุม จำนวน 7,727 ล้านบาท ลดลง 499 ล้านบาท หรือร้อยละ 6.07

## ผลการดำเนินงานของบริษัทย่อย

### ผลการดำเนินงานของบริษัทย่อย (ล้านบาท)

บริษัทย่อย	สัดส่วนการถือหุ้น	กำไร (ขาดทุน) สุทธิ	
		1Q63	1Q62
บริษัทหลักทรัพย์ ธนาชาติ จำกัด (มหาชน)	50.96%	112	99
บริษัท ธนาชาติประกันภัย จำกัด (มหาชน)	50.96%	114	278
บริษัทบริหารสินทรัพย์ ที เอส จำกัด	99.99%	3	251
บริษัท ราชธานีลิสซิ่ง จำกัด (มหาชน) (งบการเงินรวม)	57.49%	465	496
บริษัทบริหารสินทรัพย์ เอ็น เอฟ เอส จำกัด	100.00%	(6)	111
บริษัทบริหารสินทรัพย์ แม็กซ์ จำกัด	83.44%	16	139
บริษัท เอ็ม บี เค ไลฟ์ ประกันชีวิต จำกัด (มหาชน)	51.00%	(187)	(30)

### บริษัทหลักทรัพย์ ธนาชาติ จำกัด (มหาชน)

มูลค่าการซื้อขายเฉลี่ยต่อวันผ่านบริษัทหลักทรัพย์ ธนาชาติ จำกัด (มหาชน) สำหรับไตรมาส 1 ปี 2563 เท่ากับ 3,240 ล้านบาท เพิ่มขึ้นจากไตรมาสเดียวกันปีก่อนที่มีมูลค่าการซื้อขายเฉลี่ยต่อวันเท่ากับ 2,352 ล้านบาท โดยมูลค่าการซื้อขายหลักทรัพย์ของไตรมาสนี้แบ่งเป็น ลูกค้าย่อยร้อยละ 57.48 ลูกค้ำสถาบันร้อยละ 40.52 และลูกค้าต่างประเทศร้อยละ 2.00

**กำไรสุทธิสำหรับไตรมาส 1 ปี 2563 มีจำนวน 112 ล้านบาท เพิ่มขึ้น 13 ล้านบาท หรือร้อยละ 13.13** จากไตรมาสเดียวกันปีก่อน โดยรายได้รวมลดลงร้อยละ 5.03 จากกำไรและผลตอบแทนจากเครื่องมือทางการเงิน ในขณะที่รายได้ค่านายหน้าซื้อขายหลักทรัพย์เพิ่มสูงขึ้นสอดคล้องกับการเพิ่มขึ้นของมูลค่าการซื้อขายหลักทรัพย์ของบริษัท สำหรับค่าใช้จ่ายรวมลดลงร้อยละ 15.18 เป็นไปตามรายได้ที่ลดลง และมาตรการในการควบคุมค่าใช้จ่าย

ณ วันที่ 31 มีนาคม 2563 บริษัทมีอัตราการค้าเงินกองทุนสภาพคล่องสุทธิเท่ากับร้อยละ 120.62 ซึ่งสูงกว่าเกณฑ์ขั้นต่ำที่สำนักงานคณะกรรมการกำกับหลักทรัพย์และตลาดหลักทรัพย์ (ก.ล.ต.) ได้กำหนดไว้ คือไม่ต่ำกว่าร้อยละ 7.00 ของหนี้สินทั่วไปและทรัพย์สินที่ต้องวางเป็นประกัน

#### **บริษัท ธนชาติประกันภัย จำกัด (มหาชน)**

ในไตรมาส 1 ปี 2563 บริษัท ธนชาติประกันภัย จำกัด (มหาชน) มี**เบี้ยประกันภัยรับรวม 2,236 ล้านบาท เพิ่มขึ้น**เมื่อเทียบกับไตรมาสเดียวกันปีก่อน**จำนวน 197 ล้านบาท หรือร้อยละ 9.66** โดยส่วนใหญ่เป็นผลมาจากการเพิ่มขึ้นของเบี้ยประกันภัยรถยนต์ จากยอดขายในช่องทาง External Partner ที่มียอดขายเพิ่มขึ้น เมื่อเทียบกับไตรมาสเดียวกันปีก่อน โดยเบี้ยประกันภัยรถยนต์มีจำนวน 1,898 ล้านบาท เพิ่มขึ้น 188 ล้านบาท หรือร้อยละ 10.99 จากไตรมาสเดียวกันปีก่อน

สำหรับผลการดำเนินงาน **บริษัทมีกำไรสุทธิสำหรับไตรมาส 1 ปี 2563 จำนวน 114 ล้านบาท ลดลง 164 ล้านบาท หรือร้อยละ 58.99** เมื่อเทียบกับไตรมาสเดียวกันปีก่อน เป็นผลจากรายได้จากการลงทุนลดลง และค่าใช้จ่ายในส่วนของค่าบำเหน็จเพิ่มขึ้น

#### **บริษัท ราชธานีลิสซิ่ง จำกัด (มหาชน)**

ณ สิ้นไตรมาส 1 ปี 2563 บริษัท ราชธานีลิสซิ่ง จำกัด (มหาชน) มีสินทรัพย์รวม จำนวน 50,284 ล้านบาท ลดลงจำนวน 420 ล้านบาท หรือร้อยละ 0.83 จากสิ้นปีก่อน ซึ่งมาจากสินเชื่อเช่าซื้อสุทธิลดลง 365 ล้านบาท หรือร้อยละ 0.73 เนื่องจากการระบาดของโรคติดเชื้อไวรัส COVID-19 ได้ส่งผลกระทบต่อเศรษฐกิจจากการหยุดชะงักของภาคการผลิตและรายได้ของสถานประกอบการที่ลดลง ทำให้พอร์ตเช่าซื้อได้รับผลกระทบตามมาด้วย ในขณะที่หนี้สินรวมมีจำนวน 42,895 ล้านบาท ลดลง 251 ล้านบาท หรือร้อยละ 0.58 และส่วนของผู้ถือหุ้นมีจำนวน 7,390 ล้านบาท ลดลง 167 ล้านบาท หรือร้อยละ 2.21 จากการจ่ายเงินปันผลจากผลการดำเนินงานครึ่งปีหลังของปี 2562

**กำไรสุทธิตามงบการเงินเฉพาะกิจการสำหรับไตรมาส 1 ปี 2563 มีจำนวน 436 ล้านบาท ลดลง 41 ล้านบาท หรือร้อยละ 8.60** จากไตรมาสเดียวกันปีก่อน โดยมีรายได้รวมเพิ่มขึ้น 67 ล้านบาท หรือร้อยละ 6.67 ค่าใช้จ่ายทางการเงินเพิ่มขึ้นจำนวน 13 ล้านบาท หรือร้อยละ 5.49 ในขณะที่ค่าใช้จ่ายหนี้สูญและหนี้สงสัยจะสูญมีจำนวน 140 ล้านบาท เพิ่มขึ้น 110 ล้านบาท หรือร้อยละ 366.67 จากไตรมาสเดียวกันปีก่อนจากการกันสำรองเพื่อรองรับผลขาดทุนด้านเครดิตที่คาดว่าจะเกิดขึ้น (ECL) ภายใต้มาตรฐานการรายงานทางการเงิน ฉบับที่ 9 เรื่องเครื่องมือทางการเงิน (IFRS9)

#### **ข้อสงวนสิทธิ์**

บริษัท ทุนธนาชาติ จำกัด (มหาชน) (“บริษัท”) จัดทำเอกสารฉบับนี้เพื่อเผยแพร่ผลการดำเนินงานของบริษัท โดยข้อมูลที่ปรากฏอยู่ในเอกสารนี้เป็นผลการดำเนินงานของบริษัทที่เกิดขึ้นจริง และบางส่วนมีการอ้างอิงข้อมูลทางการเงินและข้อมูลอื่นๆ ที่ได้มาจากแหล่งข้อมูลภายนอกที่มีอยู่ ณ วันที่จัดทำเอกสาร ซึ่งอาจเปลี่ยนแปลงได้ตลอดเวลาตามภาวะทางเศรษฐกิจ การเมือง ทั้งในประเทศและต่างประเทศ ผู้อ่านหรือผู้รับข้อมูลควรพิจารณาข้อมูลด้วยความระมัดระวังและโปรดใช้วิจารณญาณของตนเองก่อนการตัดสินใจทำธุรกรรมใดๆ ทั้งนี้ บริษัทขอสงวนสิทธิ์ในการแก้ไข เปลี่ยนแปลงข้อมูลได้โดยไม่ต้องแจ้งให้ทราบล่วงหน้า รวมทั้งบริษัทจะไม่รับผิดชอบต่อความไม่ถูกต้อง ความไม่เหมาะสม หรือความไม่สมบูรณ์ใดๆ ในข้อมูลทั้งหมดที่ปรากฏในเอกสารฉบับนี้