

PERMSIN STEEL WORKS PUBLIC COMPANY LIMITED

4,95-96 Moo 6 Rama 2 Rd., Kokkam Muang – Samutsakorn, Samutsakorn 74000 Thailand

Tel: (662) 416-9978-84 Fax : (662) 034 825 078

Email: contact@permsin.com

วันที่ 26 กุมภาพันธ์ 2561

เรื่อง : คำอธิบายและวิเคราะห์งบการเงินของฝ่ายจัดการสำหรับ ปี 2560
ของ บริษัท เพิ่มสิน สตีลเวิร์ค จำกัด (มหาชน)
เรียน : กรรมการผู้จัดการตลาดหลักทรัพย์แห่งประเทศไทย

บริษัท เพิ่มสินสตีลเวิร์ค จำกัด (มหาชน) (PERM) มีผลการดำเนินงานโดยรวมปี 2560 โดยมี ผลกำไรสุทธิ 147.82 ล้านบาท ซึ่งเมื่อเปรียบเทียบกับงวดเดียวกันของปีก่อน ลดลงจำนวน 264.47ล้านบาท คิดเป็นร้อยละ 64.47 โดยมีสาเหตุหลักดังต่อไปนี้

ผลการประกอบการ	ปี 2560	ปี 2559	(ล้านบาท)
			△ %
รายได้จากการขาย และบริการ	5,347.15	5,218.50	2.47 %
รายได้รวม	5,429.77	5,232.50	3.77 %
กำไร(ขาดทุน) สุทธิ	147.82	412.29	64.15 %

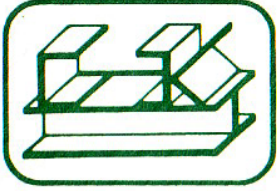
วิเคราะห์ผลการดำเนินงาน

กำไรสุทธิ

บริษัทมีผลกำไรสุทธิสำหรับปี 2560 สิ้นสุด 31 ธันวาคม 2560 จำนวน 147.62 ล้านบาท ลดลงจากงวดเดียวกันปีที่แล้ว จำนวน 264.47ล้านบาท คิดเป็น ร้อยละ 64.15 โดยมีสาเหตุดังนี้

1.รายได้

บริษัทมีรายได้รวม สำหรับ ปี 2560 สิ้นสุด 31 ธันวาคม 2560 จำนวน 5,429.77 ล้านบาท เพิ่มขึ้นจากยอดขายในงวดเดียวกันของปีที่แล้วจำนวน 5,232.50 ล้านบาท เพิ่มขึ้นจำนวน 197.27ล้านบาท หรือ คิดเป็นร้อยละ 3.77 รายได้จากการขายและบริการ จำนวน 5,347.15 ล้านบาท เพิ่มขึ้นจากงวดเดียวกัน ปีที่แล้วจำนวน 5,218.49ล้านบาท เพิ่มขึ้นจำนวน128.65ล้านบาทหรือคิด เป็นร้อยละ 2.47 โดยเป็นผลมาจาก บริษัทได้เพิ่มผลิตภัณฑ์ให้หลากหลายมากขึ้น อาทิ ท่อเหล็ก และท่อสังกะสี รวมทั้งภาวะเศรษฐกิจของประเทศไทยเริ่มฟื้นตัวและทางภาครัฐบาลก็ได้มี การอนุมัติโครงการ ต่าง ๆออกมา ทำให้มี บั้จจ่ายส่งเสริมให้เศรษฐกิจภายในประเทศ ทำให้ยอดขายได้ เพิ่มขึ้น



PERMSIN STEEL WORKS PUBLIC COMPANY LIMITED

4,95-96 Moo 6 Rama 2 Rd., Kokkam Muang – Samutsakorn, Samutsakorn 74000 Thailand

Tel: (662) 416-9978-84 Fax : (662) 034 825 078

Email: contact@permsin.com

2. ค่าใช้จ่าย

2.1 ต้นทุนขายและบริการ สำหรับ ปี 2560 เป็นจำนวน 4,984.95 ล้านบาท เพิ่มขึ้นจำนวน 537.95 ล้านบาท หรือคิดเป็นร้อยละ 12.10 เมื่อเปรียบเทียบกับงวดเดียวกันของปีที่แล้ว เนื่องจากยอดขายที่เพิ่มขึ้น และภาวะเศรษฐกิจขาขึ้น ทำให้บริษัทสามารถขายสินค้าได้มากขึ้น ทำให้ต้นทุนสินค้าเพิ่มขึ้น ผันแปรตามยอดขาย จึงทำให้ต้นทุนสินค้าเพิ่มขึ้นจากงวดเดียวกันปีที่แล้ว

2.2 ค่าใช้จ่ายในการขายและบริหาร สำหรับ ปี 2560 มีค่าใช้จ่ายในการขายและบริหาร เป็นจำนวน 185.92 ล้านบาท ลดลง จำนวน 28.34 ล้านบาท หรือ คิดเป็นร้อยละ 13.22 เมื่อเทียบกับงวดเดียวกัน ปีที่แล้ว เนื่องจาก บริษัท ได้ มี การบริหารจัดการเรื่องค่าใช้จ่ายที่มีประสิทธิภาพจึงส่งผลทำให้ค่าใช้จ่ายการขายและบริหารลดลง

ต้นทุนทางการเงิน (ดอกเบี้ยจ่าย)

ต้นทุนทางการเงิน (ดอกเบี้ยจ่าย) สำหรับปี 2560 เป็นจำนวนเงิน 75.67 ล้านบาท เมื่อเทียบกับงวดเดียวกันปีก่อนมีจำนวน 64.23 ล้านบาท เพิ่มขึ้นจำนวน 11.45 ล้านบาท คิดเป็นร้อยละ 17.82 เมื่อเทียบกับงวดเดียวกัน ปีก่อน เนื่องจากบริษัทมีการใช้เงินกู้ระยะสั้นมากขึ้นเนื่องจากการสั่งซื้อสินค้าจากต่างประเทศโดยการเปิด LC และใช้ T/R จากยอดขายที่เพิ่มขึ้น จึงส่งผลทำให้ ดอกเบี้ยลดลง

วิเคราะห์ฐานะการเงิน

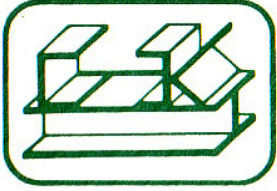
สินทรัพย์

สัดส่วนสินทรัพย์ ของบริษัท และบริษัทย่อย ประกอบด้วย

สินทรัพย์	ล้านบาท		
	ณ 31 ธันวาคม 2560	ณ 31 ธันวาคม 2559	Δ %
ลูกหนี้การค้า	300.78	461.71	-34.85%
สินค้าคงเหลือ	1,995.34	1,669.53	19.51%
ที่ดิน อาคาร และ อุปกรณ์	1,108.92	1,070.54	2.68%
อื่น ๆ	299.10	796.97	-62.31%
รวมสินทรัพย์	3,704.14	4,004.87	-7.51%

ณ วันที่ 31 ธันวาคม 2560 บริษัทฯ มีสินทรัพย์ 3,704.14 ล้านบาท ลดลง จำนวน 300.73 ล้านบาทเปรียบเทียบกับปี 2559การลดลงของทรัพย์สินรวมส่วนใหญ่มีผลมาจาก ลูกหนี้การค้า และสินทรัพย์หมุนเวียนอื่นที่เพิ่มขึ้น

ในปี 2560 มีลูกหนี้การค้า 300.78 ล้านบาท ลดลง 160.92 ล้านบาท หรือคิดเป็นร้อยละ 34.85 เมื่อเทียบกับปี 2559 เนื่องจากบริษัทมีนโยบายในการบริหารจัดการลูกหนี้การค้าที่มีประสิทธิภาพเพื่อส่งเสริมการขายมียอดขายเพิ่มขึ้น สินค้าคงเหลือ จำนวน 1,995.34 ล้านบาท เพิ่มขึ้นจากปี 2559 จำนวน 325.81 หรือคิดเป็นร้อยละ 19.51 เนื่องจากยอดขายที่เพิ่มขึ้นและ



PERMSIN STEEL WORKS PUBLIC COMPANY LIMITED

4,95-96 Moo 6 Rama 2 Rd., Kokkam Muang – Samutsakorn, Samutsakorn 74000 Thailand

Tel: (662) 416-9978-84 Fax : (662) 034 825 078

Email: contact@permsin.com

นโยบายในการจัดการและบริหารสินค้าคงเหลือที่มีประสิทธิภาพ สินค้าที่มียอดขาย จำนวน 299.10 ล้านบาท ลดลงจำนวน 494.54 ล้านบาท หรือคิดเป็นร้อยละ 62.31 เนื่องจากการจ่ายล่วงหน้าค่าสินค้าลดลง

ที่ดิน อาคารและอุปกรณ์ –สุทธิ รวมเป็นจำนวนเงิน 1,108.92 ล้านบาท เพิ่มขึ้น จำนวน 28.82 ล้านบาท คิดเป็น ร้อยละ 2.68 ส่วนใหญ่ เนื่องมาจากการสร้างอาคารโรงงาน

หนี้สิน และแหล่งที่มาของเงินทุน

สัดส่วนของหนี้สินและส่วนของผู้ถือหุ้นของบริษัทและบริษัทย่อยประกอบด้วย

ล้านบาท

หนี้สิน และส่วนของผู้ถือหุ้น	ณ 31 ธันวาคม 2560	ณ 31 ธันวาคม 2559	△ %
	2560	2559	
เงินกู้ยืมและสินเชื่อระยะสั้น	1,869.38	2,528.19	-26.06%
เจ้าหนี้การค้า	602.34	167.97	258.61%
เงินกู้ระยะยาว	43.29	107.22	-59.63%
หนี้สินอื่น ๆ	124.67	211.07	-40.91%
ส่วนของผู้ถือหุ้น	1,064.46	990.51	7.47%
รวมหนี้สิน และ ส่วนของผู้ถือหุ้น	3,704.14	4,004.87	-7.51 %

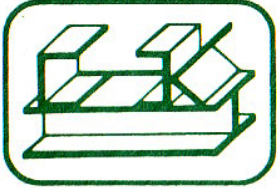
ณ วันที่ 31 ธันวาคม 2560 บริษัท มีจำนวนหนี้สินทั้งหมดเป็นจำนวนเงิน 2,639.68 ล้านบาท ลดลง จำนวน 374.68 ล้านบาท คิดเป็นร้อยละ 12.43 สืบเนื่องมาจากบริษัทมีการกู้ยืมเงินระยะสั้น ลดลงและเงินกู้ระยะยาวลดลง เพราะบริษัทมีกระแสเงินจากการขายเพิ่มขึ้นจึงส่งผลให้บริษัทมีความสามารถในการจ่ายคืนเงินกู้ยืม จึงทำให้หนี้สินลดลง

เจ้าหนี้การค้า ณ วันที่ 31 ธันวาคม 2560 บริษัทมีเจ้าหนี้ จำนวน 602.34 ล้านบาท เพิ่มขึ้น เป็นจำนวนเงิน 434.38 ล้านบาท คิดเป็นร้อยละ 258.61 สืบเนื่องมาจากสาเหตุ ทางบริษัทมีการสั่งซื้อสินค้ามากขึ้นเนื่องจากการเพิ่มผลผลิตภัณฑ์

ส่วนของผู้ถือหุ้น

ส่วนของผู้ถือหุ้น ณ วันที่ 31 ธันวาคม 2560 มีจำนวน 1,064.49 ล้านบาท เพิ่มขึ้น 73.94 ล้านบาท หรือคิดเป็น ร้อยละ 7.47 เมื่อเทียบกับปี 2559 เนื่องมาจากสาเหตุดังต่อไปนี้

การเพิ่มขึ้นเนื่องจากผลกำไรสุทธิ สำหรับงวด วันที่ 31 ธันวาคม 2560 จำนวน 147.82 ล้านบาท จึงส่งผลทำให้มีส่วนของผู้ถือหุ้น เพิ่มขึ้น จากปี 2559



PERMSIN STEEL WORKS PUBLIC COMPANY LIMITED

4,95-96 Moo 6 Rama 2 Rd., Kokkam Muang – Samutsakorn, Samutsakorn 74000 Thailand

Tel: (662) 416-9978-84 Fax : (662) 034 825 078

Email: contact@permsin.com

ดังนั้นจึงมีผลทำให้บริษัทมีผลการดำเนินงาน สำหรับ ปี 2560 ต่ำกว่า ผลการดำเนินงานในงวดเดียวกัน ปี 2559 เกินกว่าร้อยละ 20

ขอแสดงความนับถือ

(นางชไมพร ยงวงศ์ไพบูลย์)

ผู้อำนวยการด้านบัญชีและการเงิน