

Opportunity Day

for the 3rd Quarter of Year 2011

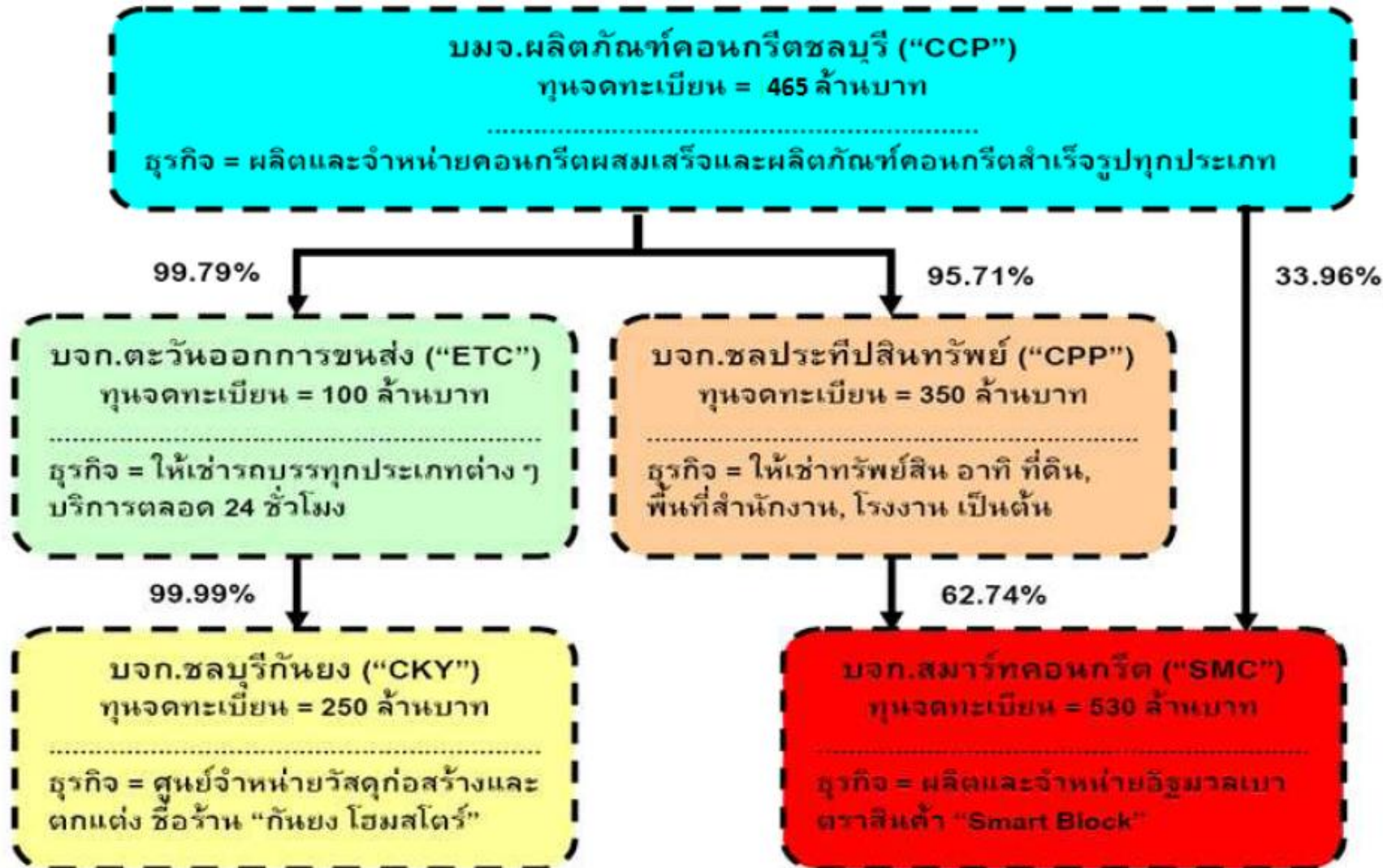
Chonburi Concrete Product PCL.

22 November 2011



Company Overview

สรุปโครงสร้างกลุ่ม CCP



Company Overview

สรุปข้อมูลใบสำคัญแสดงสิทธิ CCP-W1

ชื่อย่อหลักทรัพย์	CCP-W1
ประเภทหลักทรัพย์	ใบสำคัญแสดงสิทธิซื้อหุ้นสามัญ
วันที่เข้าซื้อขายวันแรก	27 ต.ค. 2554
หลักทรัพย์อ้างอิง	<u>CCP</u>
ราคาใช้สิทธิ	1.00 บาท
อัตราใช้สิทธิ (หลักทรัพย์:หลักทรัพย์อ้างอิง)	1 : 1
จำนวนหุ้นจดทะเบียนกับ SET	154,991,583 หุ้น
จำนวนหุ้นคงเหลือที่สำรองไว้เพื่อรองรับการใช้สิทธิ	155,000,000 หุ้น
ยอดรวมจำนวนหุ้นที่นำมาใช้สิทธิ	- (ยังไม่ถึงเวลาใช้สิทธิ)
วันที่ใช้สิทธิครั้งแรก	28 ธ.ค. 2555 (1ปี นับจากวันที่ออก CCP-W1)
วันที่ใช้สิทธิครั้งสุดท้าย	29 ก.ย. 2557
วันหมดอายุ	29 ก.ย. 2557

ภาพรวมสถานการณ์ปัจจุบัน จากเหตุน้ำท่วม

- ❖ มีการชะลอตัวในงาน Mega Project ในระยะสั้น
- ❖ การชะลอการลงทุนในไตรมาส 2 และ 3
- ❖ การปรับราคาขึ้นของสินค้าวัสดุก่อสร้างต้นน้ำ เช่น ทรายและหิน
- ❖ การปรับราคาของบริษัทเพื่อรักษาระดับกำไร
- ❖ ยังคงมีการเติบโตแม้มีวิกฤติน้ำท่วม
- ❖ การเติบโตของส่วนแบ่งการตลาด
 - ลูกค้าน่าตระหนักถึงความสำคัญของผู้ผลิตในเขตภาคตะวันออกมากขึ้น ในฐานะที่อยู่ในเขตที่มีความได้เปรียบทางด้านการจัดการ Supply Chain

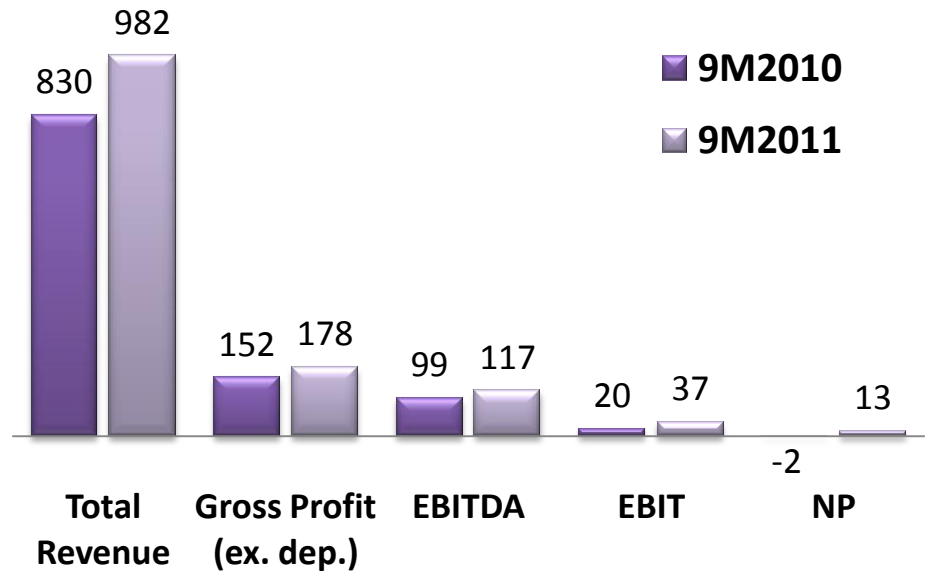
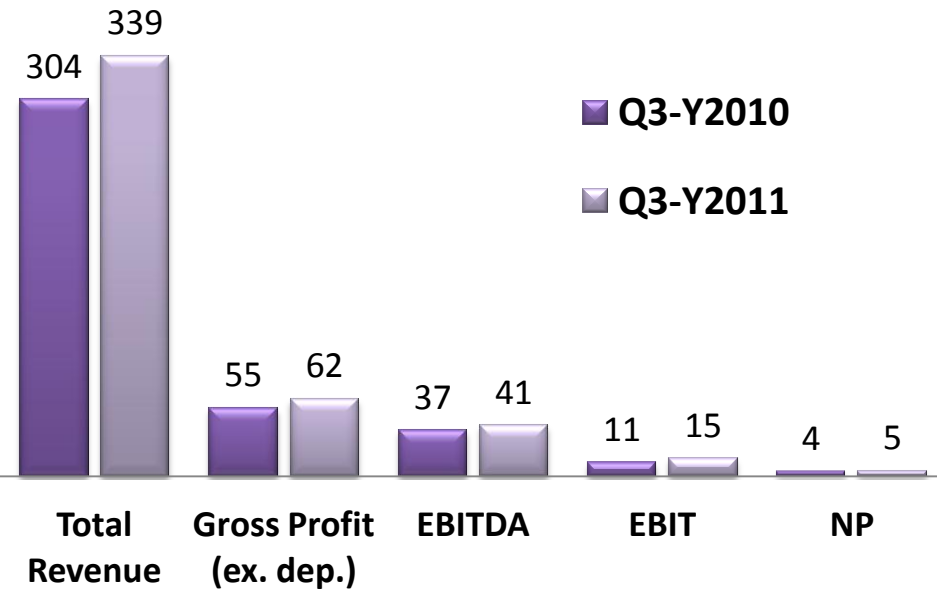
แนวโน้มที่มีผลกระทบกับกิจการในระยะกลางถึงยาว

- ❖ การโยกย้ายฐานการผลิตมาทางตะวันออกของประเทศ
- ❖ การขยายตัวของนิคมในเขตตะวันออกและอสังหาฯ
 - ฐานการผลิตหลักของบริษัท
- ❖ การขาดแคลนวัสดุก่อสร้างเช่น ทราย หิน
- ❖ การขยายตัวของสาธารณูปโภคป้องกันน้ำท่วม
 - กลุ่มสินค้าที่บริษัทมีความเชี่ยวชาญ
- ❖ การขยายตัวของระบบคมนาคมสำรอง (คลังสินค้าและถนน)
- ❖ การเคลื่อนย้ายของโครงการบ้านเดี่ยวมาทางตะวันออกของกรุงเทพ

❖ Smart Concrete

- มีการขาด Supply ที่ชัดเจนเนื่องจากภาวะน้ำท่วม
- การกลับมาได้รับความนิยมนของอาคารสูงเนื่องจากภาวะน้ำท่วม
- การเคลื่อนที่ของที่อยู่อาศัยที่จะกลับมาอยู่ในกลางเมืองมากขึ้น เนื่องจากการเป็นที่ปลอดภัย
- การเคลื่อนย้ายของโครงการบ้านเดี่ยวมาทางตะวันออกของกรุงเทพฯ
 - สถานการผลิตหลักของบริษัท

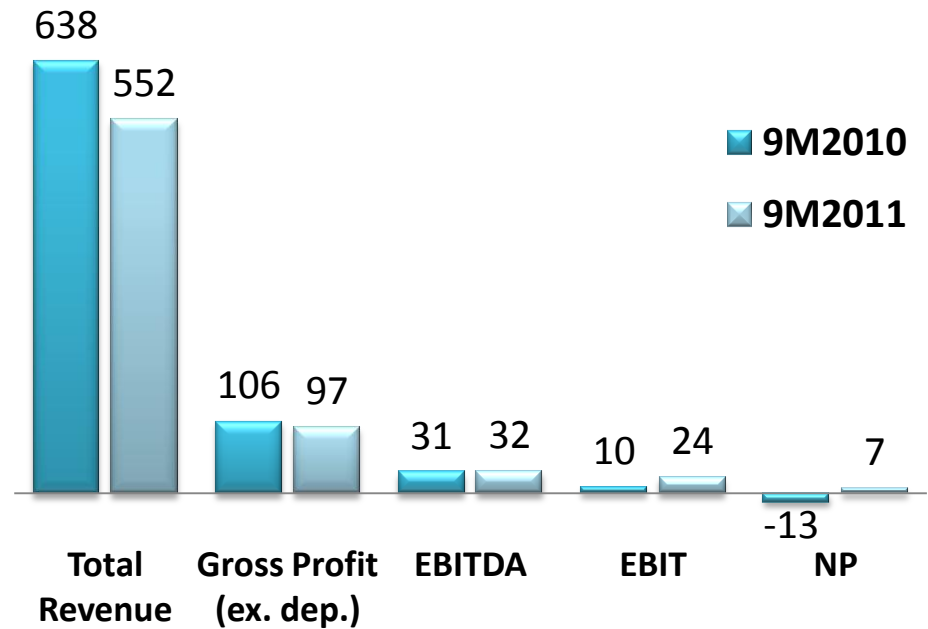
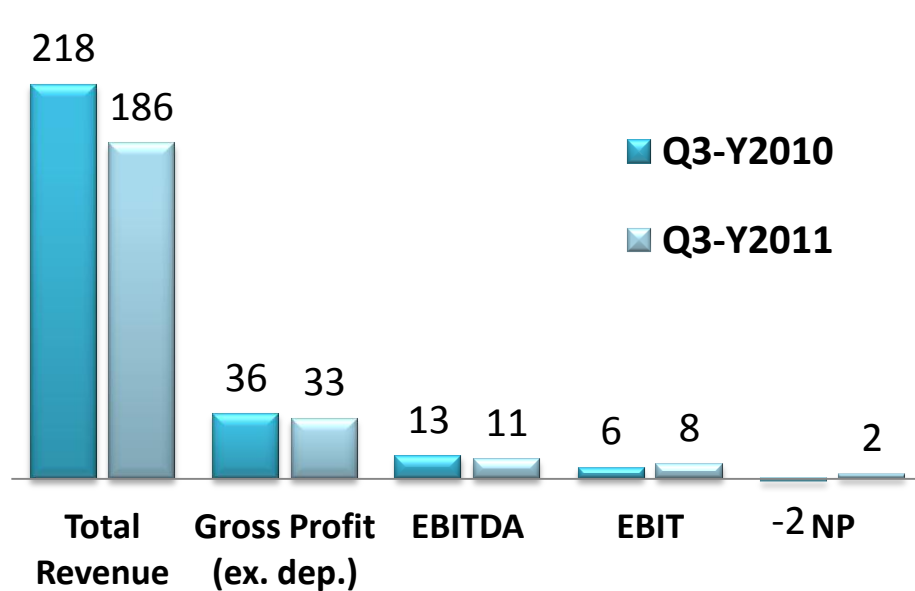
Financial Highlight : CCP



	%yoy(Q3)	
Revenue Growth	11.5%	
	Q3-Y2010	Q3-Y2011
GP Margin	18.2%	18.4%
EBITDA Margin	12.2%	12.1%
EBIT Margin	3.7%	4.3%
NP Margin	1.3%	1.4%

	%yoy(9M)	
Revenue Growth	18.4%	
	9M2010	9M-Y2011
GP Margin	18.3%	18.1%
EBITDA Margin	11.9%	11.9%
EBIT Margin	2.4%	3.8%
NP Margin	-0.2%	1.3%

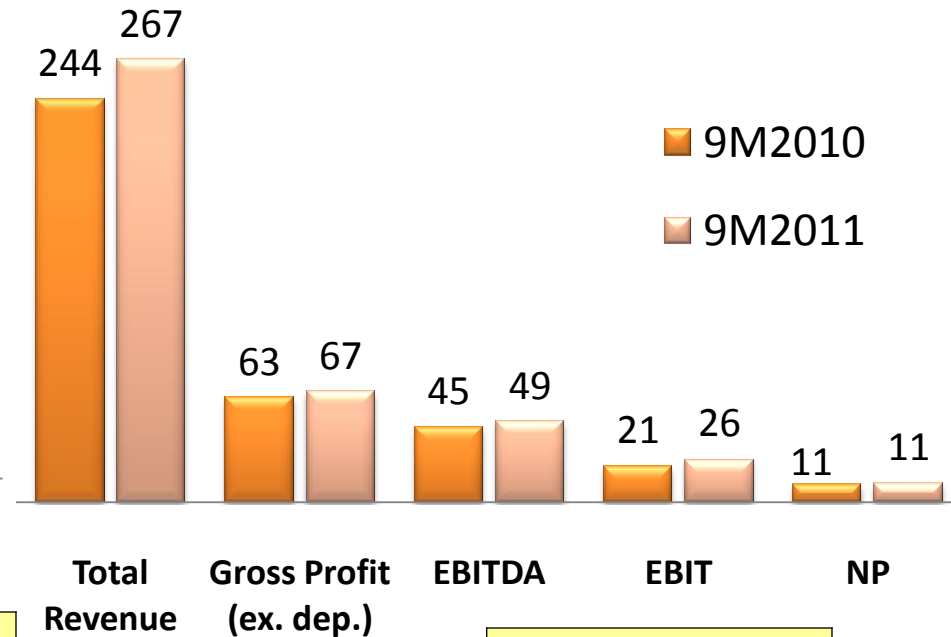
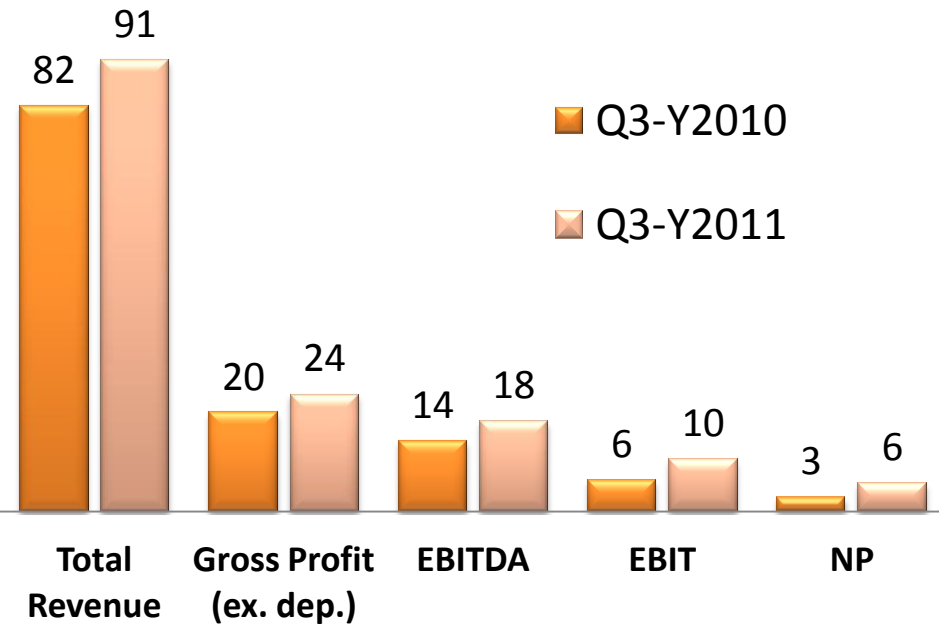
Financial Highlight : CKY



	%yoy(Q3)	
Revenue Growth	-14.9%	
	Q3-Y2010	Q3-Y2011
GP Margin	16.5%	17.9%
EBITDA Margin	5.7%	5.8%
EBIT Margin	2.8%	4.3%
NP Margin	-0.7%	1.2%

	%yoy(9M)	
Revenue Growth	-13.5%	
	9M2010	9M2011
GP Margin	16.6%	17.6%
EBITDA Margin	4.9%	5.8%
EBIT Margin	1.5%	4.3%
NP Margin	-2.1%	1.3%

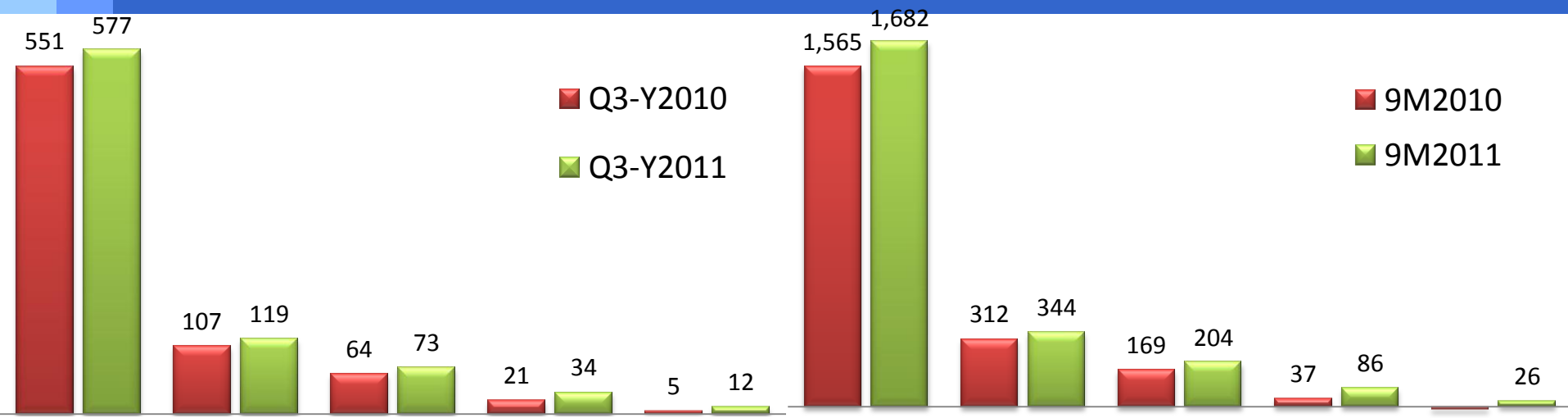
Financial Highlight : SMC



	%yoy(Q3)	
Revenue Growth	11.4%	
	Q3-Y2010	Q3-Y2011
GP Margin	24.4%	25.9%
EBITDA Margin	17.4%	20.0%
EBIT Margin	7.8%	11.5%
NP Margin	3.4%	6.3%

	%yoy(9M)	
Revenue Growth	9.7%	
	9M2010	9M2011
GP Margin	25.9%	24.9%
EBITDA Margin	18.6%	18.2%
EBIT Margin	8.8%	9.6%
NP Margin	4.4%	4.2%

Financial Highlight : CCP-Group



Total Revenue	Gross Profit (ex. dep.)	EBITDA		EBIT		NP
		%yoy(Q3)				
Revenue Growth		4.7%				
		Q3-Y2010	Q3-Y2011			
GP Margin		19.5%	20.7%			
EBITDA Margin		11.5%	12.7%			
EBIT Margin		3.8%	5.9%			
NP Margin		0.8%	2.0%			

Total Revenue	Gross Profit (ex. dep.)	EBITDA		EBIT		NP
		%yoy(9M)				
Revenue Growth		7.5%				
		9M2010	9M-Y2011			
GP Margin		19.9%	20.4%			
EBITDA Margin		10.8%	12.1%			
EBIT Margin		2.4%	5.1%			

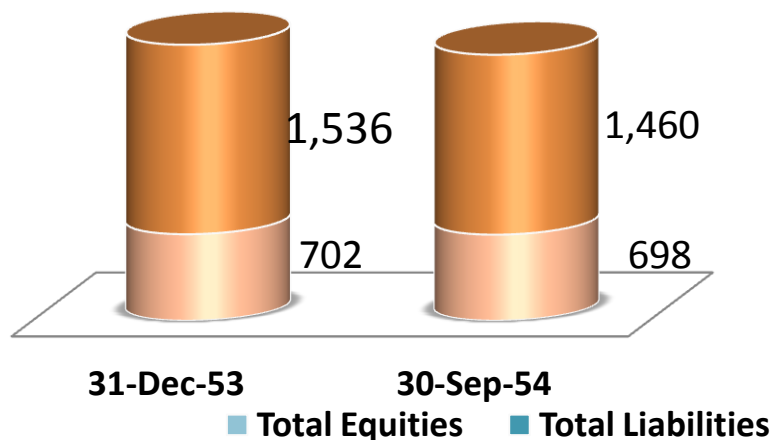
Remark: Higher margin due to;

- Revenue Growth for CCP and SMC
- Increasing of selling price of some products for the CCP and SMC
- CKY emphasis on higher margin products while revenue dropped

Financial Highlight: CCP-Consolidate

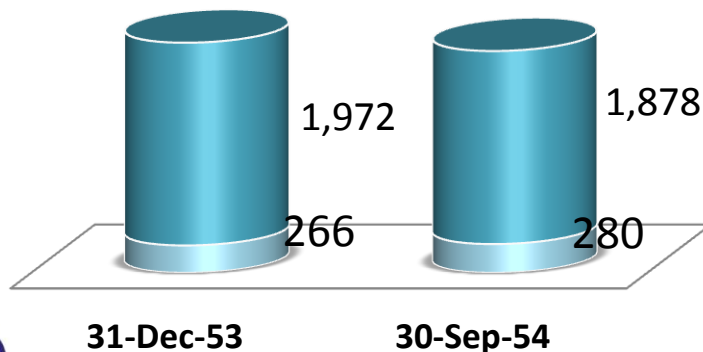
Financial Status

■ Current Assets ■ Non-Current Asset



(unit : mil.THB)	31-Dec-53	30-Sep-54
Current Assets	701.95	698.28
Non-Current Asset	1,536.45	1,459.63
Total Assets	2,238.40	2,157.91
Current Liabilities	1,552.73	1,483.48
Total Bank Debt	705.25	732.77
Total Equities	266.46	279.65
Total Liabilities	1,971.94	1,878.26

■ Total Equities ■ Total Liabilities



(unit : times)	31-Dec-53	30-Sep-54
Current Ratio	0.5	0.5
D/E Ratio-Bank	2.6	2.6
D/E Ratio	7.4	6.7

CCP's Current Backlog

Product / Customer Group	P/O (mil.THB)
Ready-mixed concrete :	1,445
➤ <i>Government and State Enterprise</i> (รถไฟฟ้าสายสีม่วงสัญญา 2 + รถไฟฟ้าสายสีน้ำเงินสัญญา 4)	770
➤ <i>Private Sector</i>	675
Precast concrete :	885
➤ <i>Government and State Enterprise</i>	552
➤ <i>Private Sector</i>	333
Total Backlogs	2,330

Remark : figure data as at ended October 2011.

This back log was not include Smart Concrete's Backlog

Reference Project :SMC

ดิ แอลโคป ทองหล่อ



ศุภาลัย ปาร์ค แยกเกษตร จำนวน 2 อาคาร สูงอาคารละ 26 ชั้น



59 Heritage ก.สุขุมวิท 59



ศุภาลัย ซิตี้โฮม รัตนาธิเบศร์ จำนวน 2 อาคาร สูงอาคารละ 24 ชั้น



รถไฟฟ้าสายสาทร-ท่าพระ



บ้านนับคลื่น หัวหิน ในเครือ
ของ SANSIRI



Central World

บริษัท ผลิตภัณฑ์คอนกรีตชลบุรี จำกัด (มหาชน)

Thank You !

โรงงานและสำนักงานใหญ่ :

39/1 หมู่ที่ 1 ถนนสุขุมวิท ตำบลห้วยกะปิ อำเภอเมืองชลบุรี จังหวัดชลบุรี 20000

โทรศัพท์ : (038) 265-400

โทรสาร : (038) 275-894

เว็บไซต์ : www.ccp.co.th

